

**Helyi  
Esélyegyenlőségi  
Program**

Kerkafalva  
Község  
Önkormányzata



**2018-2023**  
***2022. évi felülvizsgálat***

## Tartalom

Helyi Esélyegyenlőségi Program (HEP).....	3
Bevezetés.....	3
A település bemutatása.....	3
Értékeink, küldetésünk.....	9
Célok.....	9
A Helyi Esélyegyenlőségi Program Helyzetelemzése (HEP HE).....	11
1. Jogszabályi háttér bemutatása.....	11
2. Stratégiai környezet bemutatása.....	13
3. A mélyszegénységben élők és a romák helyzete, esélyegyenlősége.....	15
4. A gyermekek helyzete, esélyegyenlősége, gyermekszegénység.....	30
5. A nők helyzete, esélyegyenlősége.....	44
6. Az idősek helyzete, esélyegyenlősége.....	50
7. A fogyatékkal élők helyzete, esélyegyenlősége.....	56
8. Helyi partnerség, lakossági önszerveződések, civil szervezetek és for-profit szereplők társadalmi felelősségvállalása.....	60
9. A helyi esélyegyenlőségi program nyilvánossága.....	62
A Helyi Esélyegyenlőségi Program Intézkedési Terve (HEP IT).....	63
1. A HEP IT részletei.....	63
<b>A helyzetelemzés megállapításainak összegzése.....</b>	<b>63</b>
Jövőképünk.....	64
<b>Az intézkedési területek részletes kifejtése (kitöltése javasolt, opcionális)Hiba! A könyvjelző nem létezik.</b>	
2. Összegző táblázat - A Helyi Esélyegyenlőségi Program Intézkedési Terve (HEP IT).....	65
3. Megvalósítás.....	69
<b>3.1 A megvalósítás előkészítése.....</b>	<b>69</b>
<b>3.2 A megvalósítás folyamata.....</b>	<b>69</b>
<b>3.3 Monitoring és visszacsatolás.....</b>	<b>72</b>
<b>3.4 Nyilvánosság.....</b>	<b>72</b>
<b>3.6 Érvényesülés, módosítás.....</b>	<b>73</b>
4. Elfogadás módja és dátuma.....	<b>Hiba! A könyvjelző nem létezik.</b>

## Helyi Esélyegyenlőségi Program (HEP)

### Bevezetés

Összhangban az Egyenlő Bánásmódról és az Esélyegyenlőség Előmozdításáról szóló 2003. évi CXXV. törvény, a helyi esélyegyenlőségi programok elkészítésének szabályairól és az esélyegyenlőségi mentorokról szóló 2021.06.30-án módosított 321/2011. (XII. 27.) Korm. rendelet alapján megjelent Belügyminisztérium „Módszertani útmutató a helyi esélyegyenlőségi programok elkészítésének szempontjaihoz és a program felülvizsgálatához” c. dokumentum szerint átdolgozva, Kerkafalva Község Önkormányzata Esélyegyenlőségi Programban rögzíti az esélyegyenlőség érdekében szükséges feladatokat.

Az önkormányzat vállalja, hogy az elkészült és elfogadott Esélyegyenlőségi Programmal összehangolja a település más dokumentumait<sup>1</sup>, valamint az önkormányzat fenntartásában lévő intézmények működtetését. Vállalja továbbá, hogy az Esélyegyenlőségi Program elkészítése során bevonja partneri kapcsolatrendszerét, különös tekintettel a köznevelés állami és nem állami intézményfenntartóira.

Jelen helyzetelemzés az Esélyegyenlőségi Program megalapozását szolgálja.

### A település bemutatása

Kerkafalva Zala megye északnyugati csücskében fekvő aprófalú. A település mai neve két falu korábbi egyesítéséből alakult 1950-ben.

Kerkafalva az Őrség gyeplíniójának a szélén, Vas megye határán helyezkedik el. Földrajzi fekvéséből adódóan szép és idegenforgalmilag vonzó. A legközelebbi város Lenti 18 km-re található. A település a Csesztreg – Bajánsenye nemzetközi forgalommal rendelkező, forgalmasabb mellékúton fekszik. Ebből két út is indul ki a településen, az egyik Csöde, a másik a Vas megyei Szatta – Nagyrákos felé. Autóbusz összeköttetésben Lentivel és Zalaegerszeggel áll.

A község nevezetessége az 1913-ban épült barokk stílusú templom. A község első templomát Németfaluban 1843-ban fejezték be, ám az 1912-ben leégett. Az új, nagyon szép templomot 1913-ban szentelték fel. A település kiválóan alkalmas helyi és közeli programok eltöltésére, pihenésre,



<sup>1</sup> Költségvetési koncepció, Gazdasági program, Szolgáltatástervezési koncepció, Településfejlesztési stratégia, Településrendezési terv, Településszerkezeti terv, Településfejlesztési koncepció

kikapcsolódásra. A falu erdővel körbevett, ezért kitűnő lehetőség adódik a gombászásra, nagy erdei sétákra, biciklitúrákra.

### **A település demográfiai adatai:**

<b>1. számú táblázat - Lakónépesség száma az év végén</b>		
<b>Év</b>	<b>Fő (TS 001)</b>	<b>Változás</b>
2015	93	bázis év
2016 <span style="color: green;">▾</span>	93	100,00%
2017 <span style="color: green;">▾</span>	95	102,15%
2018	97	102,11%
2019 <span style="color: green;">▾</span>	95	97,94%
2020 <span style="color: green;">▾</span>	n.a.	-

Forrás: TeIR, KSH-TSTAR



### **A lakosságszám alakulása az elmúlt években:**

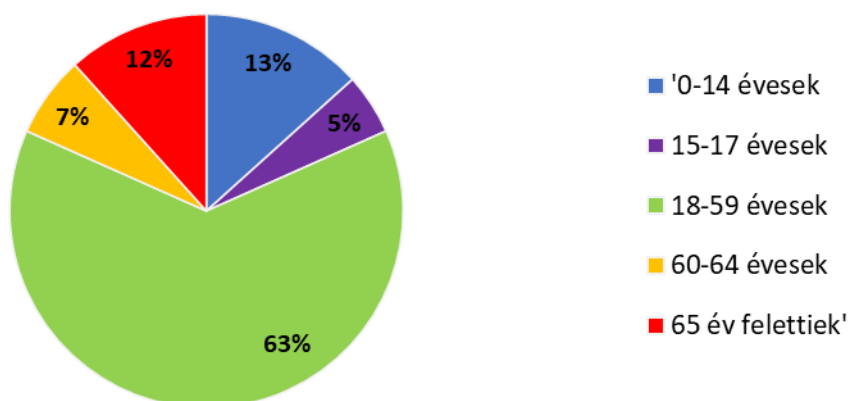
A lakónépesség számának változása a születésszám és a halálozás függvénye. A születések számának a gazdasági és társadalmi fejlődéssel világszerte együtt járó jelentős csökkenése két tényezőre vezethető vissza: az egyik a nők tömeges munkavállalása, a másik a létbizonytalanság. Az adatok alapján megállapítható, hogy az elmúlt években a község lakosságszáma drasztikus csökkenést mutat.

2. számú táblázat - Állandó népesség összetétele nemek és korcsoportok szerint (2018)

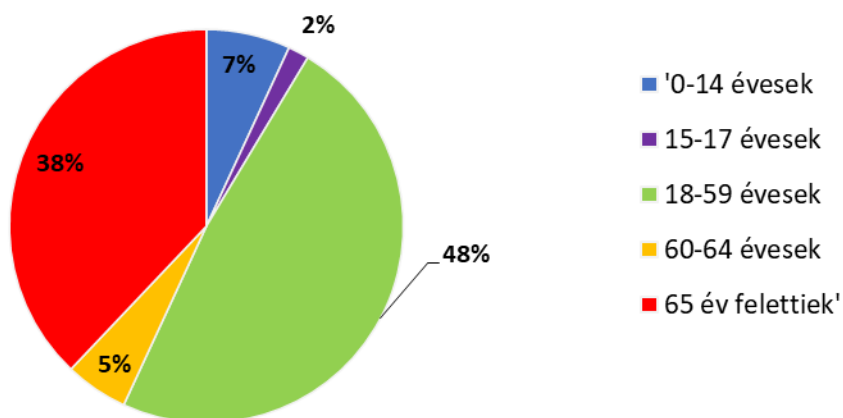
Korcsoport	Fő			Az állandó népességből a megfelelő korcsoportú nők és férfiak aránya (%)	
	Férfiak	Nők	Összesen (TS 003)	Férfiak (TS 005)	Nők (TS 007)
<b>Állandó népesség száma</b> (férfiak TS 004, nők TS 006)	60	58	118	50,85%	49,15%
<b>0-2 évesek</b> (összes száma TS 008, aránya TS 009)			1	0,85%-	
<b>0-14 éves</b> (férfiak TS 010, aránya TS 011; nők TS 012, aránya TS 013)	8	4	12	6,78%	3,39%
<b>15-17 éves</b> (férfiak TS 014, aránya TS 015; nők TS 016, aránya TS 017)	3	1	4	2,54%	0,85%
<b>18-59 éves</b> (férfiak TS 018, aránya TS 019; nők TS 020, aránya TS 021)	38	28	66	32,20%	23,73%
<b>60-64 éves</b> (férfiak TS 022, aránya TS 023; nők TS 024, aránya TS 025)	4	3	7	3,39%	2,54%
<b>65 év feletti</b> (férfiak TS 026, aránya TS 027; nők TS 028, aránya TS 029)	7	22	29	5,93%	18,64%

Forrás: TeIR, KSH-TSTAR

Állandó népesség - férfiak életkori megoszlása



Állandó népesség - nők életkori megoszlása



Kerkafalva településen az állandó lakosság létszáma 2018. évben 118 fő. A férfiak száma 60 fő, amely a település állandó lakosságának 50,85%-a, a nők száma 58 fő, amely a település állandó lakosságának 49,15%-a, amely alapján megállapítható, hogy a településen a női és férfi lakosság aránya és létszáma közel azonosságot mutat. A statisztikai adatok hasonlóságot mutatnak a több településen megismert adatokkal, amely vélhetően az országos átlaghoz közelít.

Az állandó népességből a 0-14 éves korú nők száma 4 fő, amely az adott korosztály állandó lakosság 33,33%-a, míg ebben a korcsoportban a férfiak száma 8 fő, amely az állandó lakosság adott korosztályának 66,67%-át jelenti.

A település állandó lakosságában a 15-17 éves korú nők száma 1 fő, amely az adott korosztály állandó lakosság 25%-a, míg ebben a korcsoportban a férfiak száma 3 fő, amely az állandó lakosság adott korosztályának 75%-át jelenti.

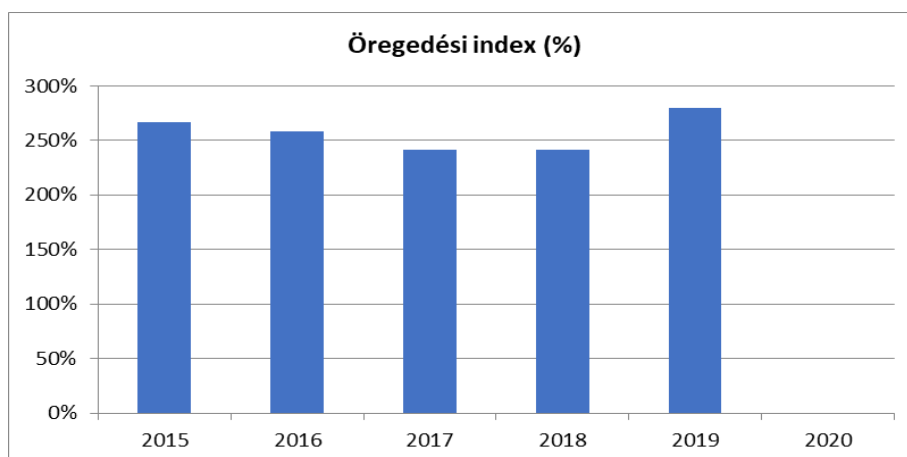
A 18-59 éves korú lakosságszámból a nők száma 28 fő, amely az állandó lakosság adott korosztályának 42,42 %-a, míg ebben a korcsoportban a férfiak száma 38 fő, amely az állandó lakosság adott korosztályának 57,58%-át jelenti.

A 60-64 éves korú lakosságból a nők száma 3 fő, amely az állandó népesség 42,86%-a, míg a férfiak száma 4 fő, amely a lakosság 57,14 %-át jelenti.

A 65 év feletti korcsoportjában a nők száma 22 fő, amely az állandó lakosság adott korosztályának 75,86%-a, míg a férfiak száma 7 fő, amely az állandó lakosság adott korosztályának 24,14%-a.

<b>3. számú táblázat - Öregedési index</b>			
<b>Év</b>	<b>65 év feletti állandó lakosok száma (fő) (TS 026 és TS 028 összesen)</b>	<b>0-14 éves korú állandó lakosok száma (fő) (TS 010 és TS 012 összesen)</b>	<b>Öregedési index % (TS 030)</b>
2015	32	12	266,67%
2016	31	12	258,33%
2017	29	12	241,67%
2018	29	12	241,67%
2019	28	10	280,00%
2020	-	-	-

Forrás: TeIR, KSH-TSTAR



Az öregedési index adatai alapján megállapítható, hogy a településen túlsúlyban vannak a 65 év felettiiek. Az adatok figyelembevételével megállapítható, hogy a település lakossága még mindig előregedő. Az öregedő népegykezer szerkezet esetén az idősök fokozottabb ellátására van szükség.

<b>4. számú táblázat - Belföldi vándorlások</b>	
<b>Év</b>	<b>Állandó oda-, és elvándorlások különbségének 1000 állandó lakosra vetített száma (fő) (TS 031)</b>
2015	32,09
2016	21,51
2017	63,83
2018	41,67
2019	n.a.
2020	n.a.

Forrás: TeIR, KSH-TSTAR



A belföldi vándorlások aránya a település vonzerejét mutatja. A fenti adatokból megállapítható, hogy a településre az odavándorlás a jellemző, vagyis többen költöznek a településre, mint amennyien elköltöznek. 2015-16 években meglehetősen magas egyenleget mutatnak a vándorlások.

<b>5. számú táblázat - Természetes szaporodás</b>	
<b>Év</b>	<b>Az élve születések és halálozások különbözetének 1000 lakosra vetített száma (fő) (TS 032)</b>
2015	-42,78
2016	-21,51
2017	-21,28
2018	-10,42
2019	-20,83
2020	n.a.

Forrás: TeIR, KSH-TSTAR



A településen az elmúlt években magasabb volt a halálozások száma, mint az élve születések száma, amelyből következik, hogy a településen a természetes szaporodás mértéke negatív értéket mutat. Ez a település lakosságának folyamatos csökkenésére utalna, de mint az előzőekben láthattuk a bevándorlás növekedése a lakosságszám növekedését teszi lehetővé.



## Értékeink, küldetésünk

A község természeti adottságai, valamint elhelyezkedése szilárd alapjául szolgál a stabil mezőgazdasági és turisztikai tevékenységnek, amelynek fenntartása, illetve fejlesztése hosszú távon elősegítheti a helyiek foglalkoztatását, valamint a mélyszegénység felszámolását. A táj szépsége és a környező erdők az év minden szakában kellemes túralehetőséget nyújtanak azoknak, akik szeretik a csendet, a kikapcsolódást.

## Célok

Kerkafalva Község Önkormányzata célként fogalmazta meg a lakosság helyben tartását, valamint az odavándorlás növelését. Ezzel együtt előirányozta a széles körű foglalkoztatottság megteremtését is, amely nagyban hozzájárul a mélyszegénységben élők számának a lehető legkisebb értékre történő csökkentéséhez.

### A Helyi Esélyegyenlőségi Program átfogó célja

Kerkafalva Község Önkormányzata az Esélyegyenlőségi Program elfogadásával érvényesíteni kívánja:

- az egyenlő bánásmód, és az esélyegyenlőség biztosításának követelményét,
- a közszolgáltatásokhoz történő egyenlő hozzáférés elvét,
- a diszkriminációmentességet,
- szegregációmentességet,
- a foglalkoztatás, a szociális biztonság, az egészségügy, az oktatás és a lakhatás területén a helyzetelemzés során feltárt problémák komplex kezelése érdekében szükséges intézkedéseket. A köznevelési intézményeket – az óvoda kivételével – érintő intézkedések érdekében együttműködik az intézményfenntartó központ területi szerveivel (tankerülettel).

A településen élő hátrányos helyzetű csoportok helyzetének feltérképezése és a feltárt problémák komplex kezelésre szolgáló (más települési programokkal összehangolt) intézkedési terv megalkotása, a helyben érintett szereplők bevonásával, szükség szerint a települések közötti együttműködések kialakításával.

### A HEP helyzetelemző részének célja

Elsődleges célunk számba venni a 321/2011. (XII. 27.) Korm. rendelet 1. § (2) bekezdésében nevesített, esélyegyenlőségi szempontból fókuszban lévő célcsoportokba tartozók számát és arányát, valamint helyzetét a településen.

E mellett célunk a célcsoportba tartozókra vonatkozóan áttekinteni a szolgáltatásokhoz történő hozzáférésük alakulását, valamint feltárni az ezeken a területeken jelentkező problémákat.

További célunk meghatározni az e csoportok esélyegyenlőségét elősegítő feladatokat, és azokat a területeket, melyek fejlesztésre szorulnak az egyenlő bánásmód érdekében.

A célok megvalósításának lépéseit, azok forrásigényét és végrehajtásuk tervezett ütemezését az HEP IT tartalmazza.

## A HEP IT célja

Célunk a helyzetelemzésre építve olyan beavatkozások részletes tervezése, amelyek konkrét elmozdulásokat eredményeznek az esélyegyenlőségi célcsoportokhoz tartozók helyzetének javítása szempontjából.

További célunk meghatározni a beavatkozásokhoz kapcsolódó kommunikációt.

Szintén célként határozzuk meg annak az együttműködési rendszernek a felállítását, amely a programalkotás és végrehajtás során biztosítja majd a megvalósítás, nyomon követés, ellenőrzés-értékelés, kiigazítás támogató strukturális rendszerét, vagyis a HEP Fórumot és a hozzá kapcsolódó tematikus munkacsoportokat.

## A HEP jelentősége

A HEP-ek nem csupán a felzárkózási stratégia településszintű megvalósításának alapegységei, hanem fontos szerepet töltenek be a kormányzati konzultációs rendszerben azzal, hogy megteremtik a lehetőséget a kormányzati célok társadalmasítására, a fejlesztési elképzelésekhez történő csatlakozásra és fordított irányban az alulról felfelé történő információáramlásban is lehetőséget biztosítanak a településszintű előrehaladás nyomon követésére és fejlesztési igények megfogalmazására a felzárkózási, esélyteremtési feladatokhoz kapcsolódóan

## 1. Jogszabályi háttér bemutatása

### 1.1 A program készítését előíró jogszabályi környezet rövid bemutatása

Az Alaptörvény 4. módosításával bekerült a XV. cikk (4) pontjaként, hogy „Magyarország az esélyegyenlőség és a társadalmi felzárkózás megvalósulását külön intézkedésekkel segíti.”

A helyi esélyegyenlőségi program elkészítését az egyenlő bánásmódról és az esélyegyenlőség előmozdításáról szóló 2003. évi CXXV. törvény (továbbiakban: Ebktv.) előírásai alapján végeztük. A program elkészítésére vonatkozó részletszabályokat a törvény végrehajtási rendeletei,

- a helyi esélyegyenlőségi programok elkészítésének szabályairól és az esélyegyenlőségi mentorokról” szóló 321/2011. (XII.27.) Korm. rendelet „2. A helyi esélyegyenlőségi program elkészítésének szempontjai” fejezete és 2021.06.30-i módosítása
- a Belügyminisztérium honlapján megjelent „MÓDSZERTANI ÚTMUTATÓ a helyi esélyegyenlőségi programok elkészítésének szempontjaihoz és a program felülvizsgálatához” alapján alkalmaztuk, különös figyelmet fordítva a
- a Magyarország helyi önkormányzatairól szóló 2011. évi CLXXXIX. törvény (továbbiakban: Möt.)
- a szociális igazgatásról és szociális ellátásokról szóló 1993. évi III. törvény (továbbiakban: Szt.)
- a foglalkoztatás elősegítéséről és a munkanélküliek ellátásáról szóló 1991. évi IV. törvény (továbbiakban: Ft.)
- a nemzetiségek jogairól szóló 2011. évi CLXXIX. törvény (továbbiakban: nemzetiségi törvény)
- az egészségügyről szóló 1997. évi CLIV. törvény (továbbiakban: Eütv.)
- a gyermekek védelméről és a gyámügyi igazgatásról szóló 1997. évi XXXI. törvény (továbbiakban: Gyvt.)
- a nemzeti köznevelésről szóló 2011. évi CXC. törvény (továbbiakban: Nkntv.)

előírásaira.

### 1.2 Az esélyegyenlőségi célcsoportokat érintő helyi szabályozás rövid bemutatása.

Helyi szinten Kerkafalva Község Képviselő-testületeinek a döntésein keresztül fejezi ki elkötelezettségét az esélyegyenlőség területén, hiszen a jogszabályokban meghatározott, ilyen irányú kötelező feladatok ellátásán túl a község civil szerveződéseivel, egyházközségével, önszerveződéseivel, társulásaival közösen törekszik érvényre juttatni az esélyegyenlőség eszméjét a társadalmi élet minden területén.

Kerkafalva Község Önkormányzata az esélyegyenlőséggel kapcsolatos tevékenysége során mindent megtesz annak érdekében, hogy az egyes projektek kidolgozásában az érdekelt civil szerveződések is aktív szerepet játszanak, elősegítve ezzel a község lakosságának ilyen irányú szemléletváltását is.

Fontos megemlíteni azokat a koncepciókat, programokat és terveket, melyek jóllehet egy- egy szektor konkrét célkitűzéseit és terveit határozzák meg, mégis szervesen és elválaszthatatlanul kapcsolódnak az esélyegyenlőség kérdésköréhez.

- Kerkafalva Község költségvetési koncepciója
- Településszerkezeti terv

Kerkafalva Község Önkormányzata rendeletet alkotott a rendszeres szociális segélyről, a települési támogatásról, az átmeneti segélyről, a temetési segélyről, a köztemetésről, valamint a 18. életévét betöltött tartósan beteg személy ápolását, gondozását végző hozzátartozó részére adható ápolási díjról; az egészségi állapota miatt rászorulókra vonatkozóan a közgyógyellátásról; a koruk, egészségi állapotuk, fogyatékoságuk, pszichiátriai betegségük, szenvedélybetegségük vagy hajléktalanságuk miatt rászorulókra vonatkozóan az étkeztetésről; a koruk, illetőleg egészségi állapotuk miatt rászorulókra vonatkozóan a házi segítségnyújtásról; a koruk miatt rászorulókra vonatkozóan az idősek nappali ellátásáról; a szociális vagy mentálhigiénés problémák, illetve egyéb krízishelyzet miatt segítségre szorulókra vonatkozóan pedig a családsegítésről. A szociális rendelet tartalmazza a falugondnoki szolgálatra vonatkozó rendelkezéseket, amelynek megfelelően a települési önkormányzat a személyes gondoskodást nyújtó szociális alapszolgáltatás megszervezésével segítséget nyújt a szociálisan rászorulók részére saját otthonukban és lakókörnyezetükben önálló életvitelük fenntartásában, valamint egészségi-, mentális állapotukból, vagy más okból származó problémáik megoldásában.

Az esélyegyenlőség eszméjének egyre mélyebb és szélesebb körű társadalmi tudatosulása következtében Kerkafalva Község Önkormányzata a következőkben felvázolt települési esélyegyenlőségi programot alkotja meg.

## 2. Stratégiai környezet bemutatása

A felzárkózás politika alapdokumentumaként Magyarország Kormánya 2011-ben fogadta el a Nemzeti Társadalmi Felzárkózási Stratégiát [1430/2011. (XII. 13.) Korm. hat.], majd 2014-ben annak frissítéseként a Magyar Nemzeti Társadalmi Felzárkózási Stratégia II-t [1603/2014. (XI. 4.) Korm. hat.] 2021-ben elkészült a **Magyar Nemzeti Társadalmi Felzárkózási Stratégia 2030** (MNTFS 2030), amely a következő 10 évre alapozza meg a felzárkózás-politika fő irányait.

**Új Roma Stratégia(2019-2030)**

**Nemzeti Ifjúsági Stratégia (2009-2024)**

**„Legyen jobb a gyermekeknek” Nemzeti Stratégia (2007-2032)**

**Nők és Férfiak Társadalmi Egyenlőségét Elősegítő Nemzeti Stratégia (2010-2021)**

**Idősügyi Nemzeti Stratégia (2010-2022), (2023-2024)**

**Országos Fogyatékoságügyi Program (2015-2025)**

A HEP-ekben leképeződik a felzárkózási stratégia szemlélete, így azok a felzárkózás politika helyi szintű részeként és a végrehajtás eszközeiként működnek.

A helyi felzárkózás politika tervezési alapjaként épít a HEP-ekre a Pénzügyminisztérium összefogásában készült **Nemzeti Fejlesztés 2030, Országos Fejlesztési és Területfejlesztési Konceptió** is.

Az Ebktv. 31. § (2) bekezdése értelmében **a programalkotás során gondoskodni kell a HEP és a települési önkormányzat által készítendő egyéb fejlesztési tervek, koncepciók, továbbá a köznevelési esélyegyenlőségi terv, illetve a szakképzési esélyegyenlőségi terv és az integrált településfejlesztési stratégia antiszegregációs célkitűzéseinek összhangjáról.**

### **2.1 Kapcsolódás helyi stratégiai és települési önkormányzati dokumentumokkal, koncepciókkal, programokkal**

Az Esélyegyenlőségi Program készítése során az alábbi stratégiákat, fejlesztési terveket, koncepciókat, tekintettük át az Esélyegyenlőségi Program készítéséhez:

- Kerkafalva Község költségvetési koncepciója
- Településszerkezeti terv

Kerkafalva településen az esélyegyenlőségi szempont a község mindenkor hatályos költségvetési és szociális ellátásokról szóló rendeletében fontos szerepet kap, amelyek tartalmazzak rendelkezéseket az egyes célcsoportok vonatkozásában, főként az önkormányzat által nyújtható pénzbeli és természetbeni ellátások tekintetében.

### **2.2 A helyi esélyegyenlőségi program térségi, társulási kapcsolódásainak bemutatása**

Kerkafalva Község Önkormányzati Képviselő-testülete Lenti Kistérség Többcélú Társulásának tagja, amelynek keretében az önkormányzat gondoskodik a felnőtt és gyermek háziorvosi központi ügyelet feladatairól. A Lenti központú Kolping Gondozási Központon keresztül gondoskodik a házi segítségnyújtás, jelzőrendszeres házi segítségnyújtás, idősek nappali ellátása és támogató szolgálat feladatainak ellátásáról. Az önkormányzat tagja a ZALAISPA Hulladékgazdálkodási Társulásnak, mely társulás gondoskodik a rendszeres hulladékszállításról. A csatornahálózat esetleges kiépítésére való pályázat benyújtása céljából a térség hasonló problémával küzdő

településeivel közösen létrehozta az önkormányzat az Alsószenterzsébet-Felsőszenterzsébet-Kerkafalva- Kerkakutas-Magyarföld Önkormányzati Szennyvízkezelési Társulást.

Az önkormányzat továbbá a köznevelési feladatok tekintetében

- a bölcsődei ellátás feladatairól a Csesztreg településen található Csodavilág Mini Bölcsőde útján gondoskodik 2021 óta.
- az óvodai nevelés feladatáról a Csesztreg településen található Tündérmű Óvoda útján gondoskodik.
- az iskolai nevelés feladatairól a Csesztreg településen található Kerkai Jenő Általános Iskola útján gondoskodik.

### **2.3 A települési önkormányzat rendelkezésére álló, az esélyegyenlőség szempontjából releváns adatok, kutatások áttekintése, adathiányok kimutatása**

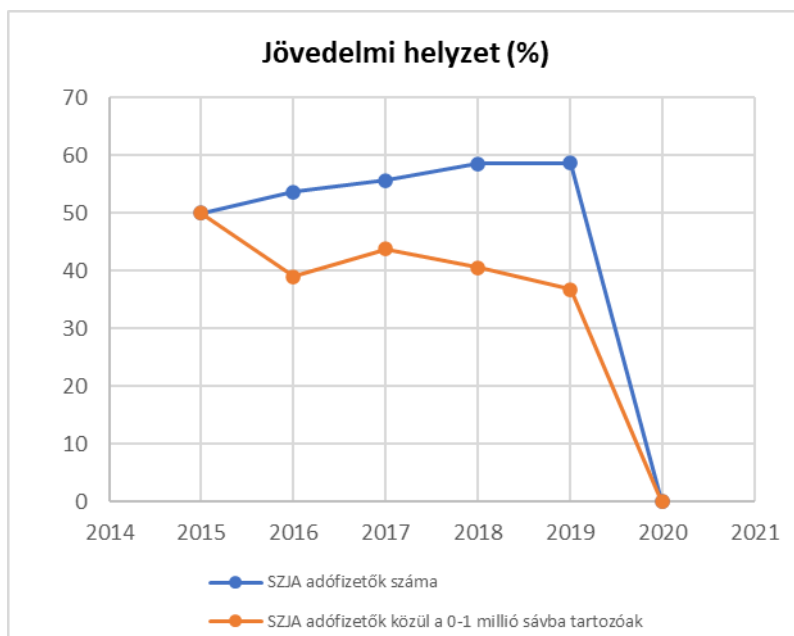
Kerkafalva Község Önkormányzata a Helyi Esélyegyenlőségi Programban felhasznált adatok forrása a TEIR adatbázisban megtalálható adathalmazok, valamint a helyi adatgyűjtésből származó információk voltak.

### 3. A mélyszegénységben élők és a romák helyzete, esélyegyenlősége

#### 3.1 Jövedelmi és vagyoni helyzet

3.1. számú táblázat - Jövedelmi helyzet		
Év	Az SZJA adófizetők száma	Az SZJA adófizetők közül a 0-1 millió forintos jövedelemsávba tartozók
	az állandó népesség %-ában (TS 059)	az állandó népesség %-ában (TS 060)
2015	50,00	50,00
2016	53,64	38,98
2017	55,65	43,75
2018	58,47	40,58
2019	58,62	36,76
2020	n.a.	n.a.

Forrás: TeIR, KSH Tstar



A személyi jövedelemadó fizetők száma a vizsgált évek viszonylatában növekedést mutat ugyan, viszont az állandó népesség arányában mégis stagnáló a kép, mivel a település állandó népessége évről-évre csökkent.

### 3.2 Foglalkoztatottság, munkaerő-piaci integráció

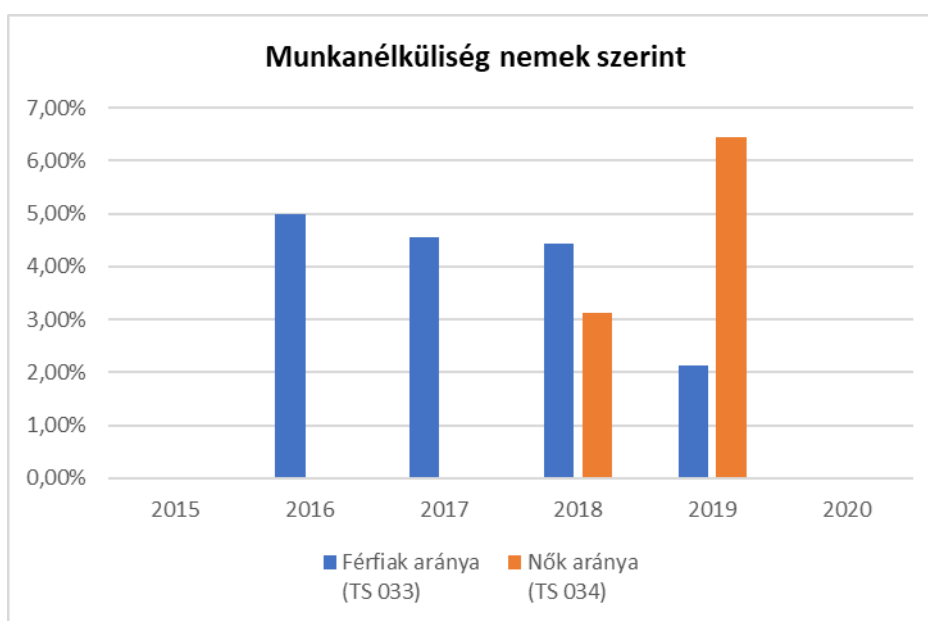
A HEP-ben elhelyezett táblázatokba gyűjtött adatok, valamint a helyi önkormányzat a foglalkoztatás elősegítéséről és a munkanélküliek ellátásáról szóló 1991. évi IV. törvény (továbbiakban: Ft.) és a MötV-ben foglalt feladatai alapján településünkre jellemző foglalkoztatottságot, munkaerő-piaci lehetőségeket kívánjuk elemezni az elmúlt évek változásainak bemutatásával, a különböző korosztályok, illetve nemek szerinti bontásban. Az elemzést összevetjük térségi és országos adatokkal is.

#### a) foglalkoztatottak, munkanélküliek, tartós munkanélküliek helyzete;

A táblázatokból látszik, hogy a munkanélküliség adatai hiányosak, de a munkanélküli nők aránya növekszik. Jól látszik, hogy a nyilvántartott munkanélküliek zöme 180 napnál hosszabb ideje munkanélküli.

3.2. 1. számú táblázat - Munkanélküliségi ráta nemek szerint			
Év	Nyilvántartott álláskeresők aránya az állandó népességben a 15-64 évesek körében		
	Férfiak aránya (TS 033)	Nők aránya (TS 034)	Összesen
2015	-	-	0,00%
2016	5,00%	-	2,50%
2017	4,55%	-	2,28%
2018	4,44%	3,13%	3,79%
2019	2,13%	6,45%	4,29%
2020	-	-	0,00%

Forrás: TeIR, Nemzeti Munkaügyi Hivatal

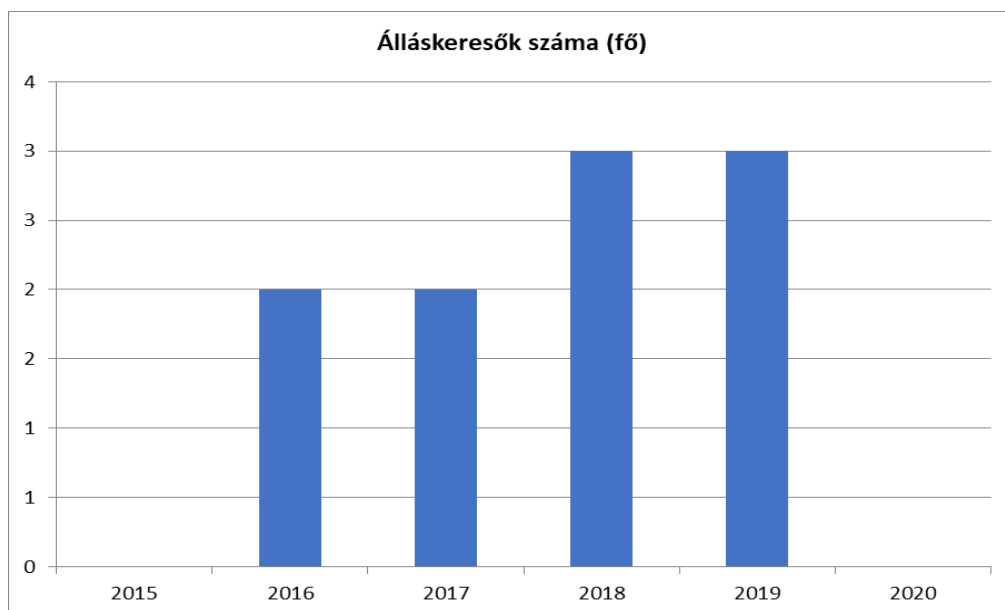




3.2.2. számú táblázat - Nyilvántartott álláskeresők száma korcsoportok szerint

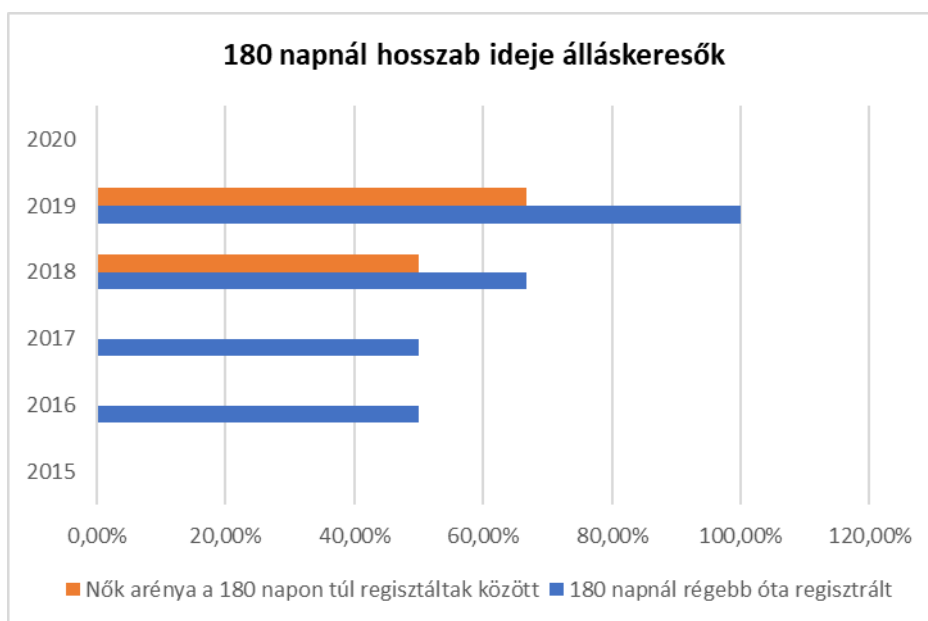
Nyilvántartott álláskeresők száma összesen	Év	2015	2016	2017	2018	2019	2020
	Fő összesen	0	2	2	3	3	0
<b>20 éves, vagy az alatti</b> (TS 037)	Fő	n.a.	n.a.	n.a.	n.a.	n.a.	n.a.
	%	-	-	-	-	-	-
<b>21-25 év</b> (TS 038)	Fő	n.a.	n.a.	n.a.	n.a.	n.a.	n.a.
	%	-	-	-	-	-	-
<b>26-30 év</b> (TS 039)	Fő	n.a.	n.a.	n.a.	n.a.	n.a.	n.a.
	%	-	-	-	-	-	-
<b>31-35 év</b> (TS 040)	Fő	n.a.	n.a.	n.a.	n.a.	n.a.	n.a.
	%	-	-	-	-	-	-
<b>36-40 év</b> (TS 041)	Fő	n.a.	n.a.	n.a.	n.a.	n.a.	n.a.
	%	-	-	-	-	-	-
<b>41-45 év</b> (TS 042)	Fő	n.a.	n.a.	n.a.	1,00	n.a.	n.a.
	%	-	-	-	33,33%	-	-
<b>46-50 év</b> (TS 043)	Fő	n.a.	n.a.	n.a.	n.a.	n.a.	n.a.
	%	-	-	-	-	-	-
<b>51-55 év</b> (TS 044)	Fő	n.a.	n.a.	1,00	n.a.	1,00	n.a.
	%	-	-	50,00%	-	33,33%	-
<b>56-60 év</b> (TS 045)	Fő	n.a.	1,00	n.a.	n.a.	n.a.	n.a.
	%	-	50,00%	-	-	-	-
<b>61 éves, vagy afeletti</b> (TS 046)	Fő	n.a.	1,00	1,00	2,00	2,00	n.a.
	%	-	50,00%	50,00%	66,67%	66,67%	-

Forrás: TeIR, Nemzeti Munkaügyi Hivatal



3.2.3. számú tábla - A 180 napnál hosszabb ideje nyilvántartott álláskeresők aránya		
Év	180 napnál hosszabb ideje regisztrált munkanélküliek aránya (TS 057)	Nők aránya a 180 napon túli nyilvántartott álláskeresőkön belül (TS 058)
	%	%
2015	-	-
2016	50,00%	-
2017	50,00%	-
2018	66,67%	50,00%
2019	100,00%	66,67%
2020	-	-

Forrás: TeIR, Nemzeti Munkaügyi Hivatal



**b) alacsony iskolai végzettségűek foglalkoztatottsága;**

3.2.4. számú táblázat - Regisztrált munkanélküliek/nyilvántartott álláskeresők száma iskolai végzettség szerint							
Év	Regisztrált munkanélküliek/nyilvántartott álláskeresők száma összesen (TS 052)	Regisztrált munkanélküliek/nyilvántartott álláskeresők megoszlása iskolai végzettség szerint					
		8 általánosnál alacsonyabb végzettség (TS 036)		Általános iskolai végzettség (TS 035)		8 általánosnál magasabb iskolai végzettség	
	Fő	Fő	%	Fő	%	Fő	%
2015	n.a.	n.a.	-	n.a.	-	-	-
2016	2	n.a.	-	1	50,00%	-	-
2017	2	n.a.	-	n.a.	-	-	-
2018	3	n.a.	-	1	33,33%	-	-
2019	3	n.a.	-	n.a.	-	-	-
2020	n.a.	n.a.	-	n.a.	-	-	-

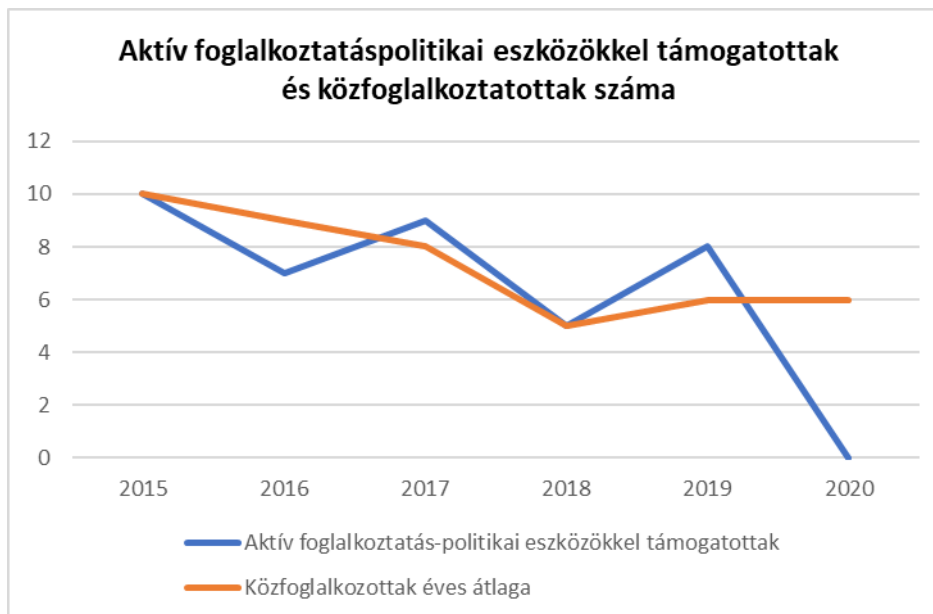
Forrás: TeIR, Nemzeti Munkaügyi Hivatal

A 3.2.4 számú táblázat alapján látható, hogy a településen a 8 általános iskolai végzettséggel rendelkező munkanélküliek száma 1 fő. 8 általános iskolai végzettségnél alacsonyabb iskolai végzettségű munkanélkülről nincs adat.

**c) közfoglalkoztatás, közfoglalkoztatásból az elsődleges munkaerőpiacra történő átlépés lehetőségei;**

3.2.5. számú táblázat - Foglalkoztatáspolitikai		
Év	Aktív foglalkoztatás-politikai eszközökkel támogatottak száma (TS 050)	Közfoglalkoztatottak száma (TS 055)
	Fő	(éves átlag - fő)
2015	10	10
2016	7	9
2017	9	8
2018	5	5
2019	8	6
2020	n.a.	6

Forrás: TeIR, Nemzeti Munkaügyi Hivatal



A közmunkaprogram központi költségvetésből finanszírozott, célja a tartósan álláskeresők szakmailag irányított munkavégzésének elősegítése és egyben ezen foglalkoztatottak fokozatos visszavezetése a munka világába. A közfoglalkoztatás jelentős szerepet tölt be az álláskeresők jövedelmi helyzetének stabilitásában.

A közfoglalkoztatottak éves átlagos száma is csökkenést mutat a vizsgált években. Települési szinten is jellemző, hogy a közfoglalkoztatottak száma azért is csökken, mivel egyre több személy tud más munkahelyen elhelyezkedni. Ez azért nagyon fontos, mivel a közfoglalkoztatotti munkabér sokkal alacsonyabb más munkahelyekhez képest.

**d) a foglalkoztatáshoz való hozzáférés esélyének mobilitási, információs és egyéb tényezői; közlekedés, potenciális munkalehetőségek, tervezett beruházások, lehetséges vállalkozási területek, helyben/térségben működő foglalkoztatási programok;**

Kerkafalva községben kevés álláslehetőség nyílik az emberek számára. A térség természeti adottságaiból adódóan a jellemző gazdálkodási tevékenység a szántóföldi növénytermesztés, a kertgazdálkodás és a szőlő- és gyümölcsstermesztés.

A munkavállalók nagy része a környező településeken és a megyeszékhelyen helyezkedik el.

A gazdasági válság következményeként azonban a városokban is érezhetően kevesebb álláslehetőség nyílik, így felvételtörvényben részesítik a helybéli lakosokat. A kistérségi álláskeresők rendkívül hátrányos helyzetbe kerülnek a bejárás költségei miatt.

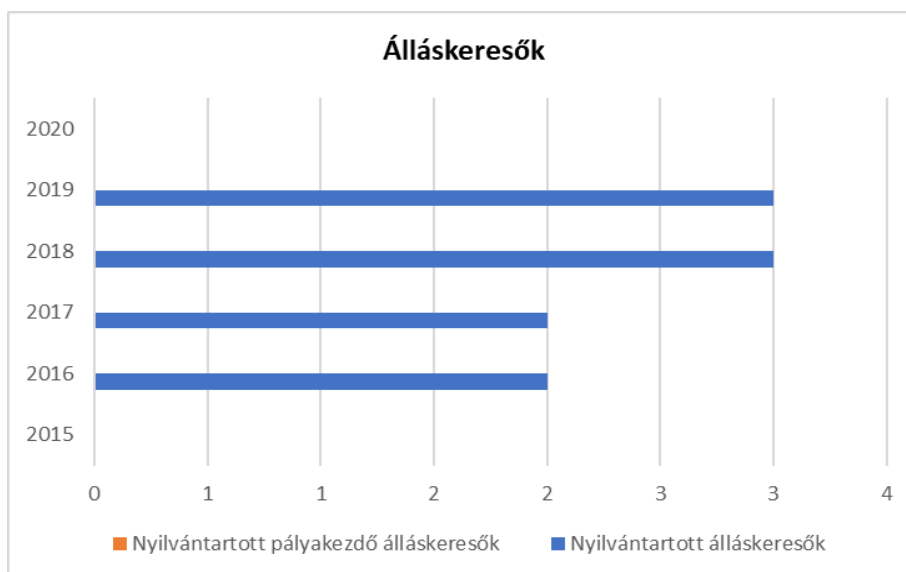
A községben élő munkanélküliek a Lenti Járási Hivatal Járási Munkaügyi Kirendeltségével tartják a kapcsolatot, onnan kapják meg a szükséges információkat a munkalehetőségekről, képzésekről.

A foglalkoztatáshoz való hozzáférés esélyét csökkenti a potenciális foglalkoztatottak objektív jellemzői (fogyatékkal élők, nagycsaládosok, egyedülálló szülő). A nagy adminisztrációs teherből fakadóan az alacsony vállalkozói kedv, tartós fennállása nem teremt stabil foglalkoztatási környezetet. Ebből következően a helybéli vállalkozók által biztosított munkavállalói létszám minimális.

- e) fiatalok foglalkoztatását és az oktatásból a munkaerőpiacra való átmenetet megkönnyítő programok a településen; képzéshez, továbbképzéshez való hozzáférésük;

3.2.6. számú táblázat - Pályakezdő álláskeresők száma		
Év	Nyilvántartott álláskeresők száma (TS 052)	Nyilvántartott pályakezdő álláskeresők száma (TS 053)
	Fő	Fő
2015	n.a.	n.a.
2016	2	n.a.
2017	2	n.a.
2018	3	n.a.
2019	3	n.a.
2020	n.a.	n.a.

Forrás: TeIR, Nemzeti Munkaügyi Hivatal



A pályakezdő fiatalok munkaerő-piaci elhelyezkedése különösen korlátozott, főként a munkáltató által a munkavállaláshoz elvárt szakmai tapasztalat hiánya miatt.

- f) munkaerő-piaci integrációt segítő szervezetek és szolgáltatások feltérképezése, szakképzéshez, felnőttképzéshez és egyéb munkaerő-piaci szolgáltatásokhoz való hozzáférés, helyi foglalkoztatási programok;

Az önkormányzat folyamatosan kapcsolatban áll a Zala Megyei Kormányhivatal Járási Hivatal Munkaügyi Központjával. A Munkaügyi Központ által szervezett szakmai átképzések, továbbképzések a felnőttképzések lényegi bázisát jelentik. Továbbá segítséget és információt nyújt az esetleges munkalehetőségekről, képzésekről.

**g) mélyszegénységben élők és romák települési önkormányzati saját fenntartású intézményekben történő foglalkoztatása;**

A mélyszegénységben élők és romák jelenléte a településen nem jellemző.

**h) hátrányos megkülönböztetés a foglalkoztatás területén;**

Hátrányos megkülönböztetés a foglalkoztatás területén KERkafalva településen nem tapasztalható a településen működő vállalkozások és az önkormányzat esetében.

**i) digitális ismeretek megszerzésének és hozzáféréseinek lehetőségei.**

Az önkormányzat jelenleg nem rendelkezik számítógép-parkkal. A digitális ismereteket a gyermekek és fiatalok az általános-, illetve a középiskolákban megszerzik. Ez a témakör a településen élő idősebb részét érintené, a családdal való kapcsolattartás és a munkaerőpiacon való elhelyezkedés miatt.

**3.3 Pénzbeli és természetbeni szociális ellátások, aktív korúak ellátása, munkanélküliséghez kapcsolódó támogatások**

<b>3.3. 1. számú táblázat - Passzív foglalkoztatás-politikai eszközök - Álláskeresők ellátásai I.</b>				
<b>Év</b>	<b>Nyilvántartott álláskeresők száma (TS 052)</b>		<b>Álláskeresési ellátásban részesülő nyilvántartott álláskeresők száma (TS 047)</b>	
	<b>Fő</b>	<b>15-64 év közötti népesség %-ában</b>	<b>Fő</b>	<b>Nyilvántartottak %-ában</b>
2015	n.a.	-	n.a.	-
2016	2	4,00%	2	100,00%
2017	2	3,70%	2	100,00%
2018	3	5,36%	2	66,67%
2019	3	5,26%	2	66,67%
2020	n.a.	-	n.a.	-

Forrás: TeIR, Nemzeti Munkaügyi Hivatal

A táblázat azt mutatja, hogy a településen a nyilvántartott álláskeresők közül mennyien részesülnek segélyben.

3.3.2. számú táblázat - Passzív foglalkoztatás-politikai eszközök - Álláskeresők ellátásai II.						
Év	Szociális támogatásban részesülő nyilvántartott álláskeresők száma (TS 048)		Foglalkoztatást helyettesítő támogatásban részesítettek átlagos havi száma (TS 054)		Ellátásban részesülő nyilvántartott álláskeresők száma (TS 049)	
	Fő	Nyilvántartottak %-ában	Fő	Nyilvántartottak %-ában	Fő	Nyilvántartottak %-ában
2015	n.a.	-	n.a.	-	n.a.	-
2016	n.a.	-	n.a.	-	2	100,00%
2017	n.a.	-	n.a.	-	2	100,00%
2018	n.a.	-	n.a.	-	2	66,67%
2019	1	33,33%	1	44,67%	3	100,00%
2020	n.a.	-	n.a.	-	n.a.	-

Forrás: TeIR, Nemzeti Munkaügyi Hivatal

3.3.3. számú táblázat - Egészségkárosodási és gyermekfelügyeleti támogatás	
Év	Egészségkárosodási és gyermekfelügyeleti támogatásban részesítettek havi átlagos száma (TS 056)
	fő
2015	n.a.
2016	n.a.
2017	1
2018	1
2019	1
2020	n.a.

Forrás: TeIR, KSH

A hiányos adatok miatt messzemenő következtetés nem vonható le a fenti táblázatból.

### 3.4 Lakhatás, lakáshoz jutás, lakhatási szegregáció

E fejezetben a lakhatáshoz kapcsolódó területet elemezzük, kiemelve a bérlakás-állományt, a szociális lakhatást, az egyéb lakáscélra nem használt lakáscélú ingatlanokat, feltárva a településen fellelhető elégtelen lakhatási körülményeket, veszélyeztetett lakhatási helyzeteket és hajléktalanságot, illetve a lakhatást segítő támogatásokat. E mellett részletezzük a lakhatásra vonatkozó egyéb jellemzőket, elsősorban a szolgáltatásokhoz való hozzáférést.

3.4.1. számú táblázat - Lakásállomány						
Év	Lakásállomány (db) (TS 073)	Épített lakások száma (TSv 077)	Épített lakások száma 1000 lakásra (TS 078)	1-2 szobás lakások aránya (TS 076)	A közüzemi szennyvízgyűjtő- hálózatba bekapcsolt lakások aránya (TS 074)	A közüzemi ivóvízvezeték- hálózatba bekapcsolt lakások aránya (TS 075)
	db	db	db	%	%	%
2015	80	n.a.	n.a.	58,75%	-	85,00%
2016	80	n.a.	n.a.	58,75%	-	85,00%
2017	80	n.a.	n.a.	58,75%	-	85,00%
2018	80	n.a.	n.a.	58,75%	-	85,00%
2019	80	n.a.	n.a.	58,75%	-	85,00%
2020	n.a.	n.a.	n.a.	-	-	-

Forrás: TeIR, KSH Tstar, önkormányzati adatok

A településen 80 db lakás található.

**a) bérlakás-állomány**

A település nem rendelkezik bérlakással.

**b) szociális lakhatás**

Kerkafalva település nem rendelkezik szociális lakásállománnyal.

**c) egyéb lakáscélra használt nem lakáscélú ingatlanok**

Kerkafalva település nem rendelkezik egyéb lakáscélra használt nem lakáscélú ingatlannal.

**d) lakhatást segítő támogatások**

3.4.3. számú táblázat - Lakhatást segítő támogatások		
Év	Települési támogatásban részesítettek száma (pénzbeli és természetbeni) (TS 136)	Egyéb önkormányzati támogatásban részesítettek száma (TS 137)
	Fő	Fő
2015	n.a.	n.a.
2016	n.a.	n.a.
2017	2	47
2018	n.a.	66
2019	46	67
2020	n.a.	n.a.

Forrás: TeIR, KSH Tstar

**e) eladósodottság**



Kerkafalva településen nem jellemző a vizsgált időszakban az eladósodottság, adósságkezelés céljából támogatási kérelmet senki nem nyújtott be.

**g) lakhatás egyéb jellemzői: külterületeken és nem lakóövezetben elhelyezkedő lakások, minőségi közszolgáltatásokhoz, közműszolgáltatásokhoz, közösségi közlekedéshez való hozzáférés bemutatása**

Külterületen és nem lakóövezetben elhelyezkedve 1 db lakás tartozik a településhez.

Közműellátás:

A község közműellátása jónak tekinthető.

A gázellátás a belterületen teljes körű.

A vezetékes ivóvíz ellátás biztosított, viszont a csatornahálózat kiépítése még nem valósult meg, így az önkormányzat a már korábban említett önkormányzati szennyvízkezelési társulással egy közös pályázat keretében kívánja megvalósítani Kerkakutason kívül még további 4 településen a szennyvízkezelést egyedi szennyvíztisztító kisberendezések telepítésével.

A hulladék elszállításáról a ZALAI SPA Hulladékgazdálkodási Társulás gondoskodik, hetente egyszer.

Továbbá megvalósult a szelektív hulladékgyűjtés. A település elhelyezésre kerültek a szelektív hulladékgyűjtő konténerek. Községünk utcái túlnyomórészt megfelelő aszfaltos útburkolattal rendelkeznek, kivételt képeznek ez alól a községhez tartozó hegy-utak, melynek a jövőbeni aszfaltozása, rendbe tétele elengedhetetlen a település és az itt élők számára.

Közlekedés Kerkafalva településen kielégítő, a Zala Volán menetrendszerinti buszai közlekednek, így buszjáratral elérhetővé válnak a munkahelyek, iskolák, egészségügyi központok, járási hivatal, stb. Az utasoknak 2 létesített buszváró áll rendelkezésre a buszra történő feljutáshoz, ezek akadálymentesítése megoldott.

Kerkafalva települést vasúti vonal nem érinti.

### **3.5 Telepek, szegregátumok helyzete**

Kerkafalva településen telep/szegregátum nincs.

- a) a telep, /szegregátum mint lakókörnyezet jellemzői (kiterjedtsége, területi elhelyezkedése, megközelíthetősége, a közösségi közlekedés, és a munkába jutás egyéb lehetőségei, lakásállományának állapota, közműellátottsága, közszolgáltatásokhoz való hozzáférés lehetőségei, egyéb környezet-egészségügyi jellemzői);
- b) a telepen, /szegregátumokban élők általános jellemzői és társadalmi problémák szempontjából főbb mutatói: életkori megoszlás, iskolai végzettség, foglalkoztatottsági helyzet, segélyezettek, hátrányos, halmozottan hátrányos helyzetű gyermekek aránya;;
- c) a szegregációval veszélyeztetett területek, a lakosság területi átrendeződésének folyamatai.

### 3.6 Egészségügyi és szociális szolgáltatásokhoz való hozzáférés

#### a) az egészségügyi alapszolgáltatásokhoz, szakellátáshoz való hozzáférés

3.6.1. számú táblázat – Egészségügyi ellátás						
Év	Felnőttek és gyermekek részére szervezett háziorvosi szolgálatok száma (TS 107)	Csak felnőttek részére szervezett háziorvosi szolgáltatások száma (TS 106)	A házi gyermekorvosok által ellátott szolgálatok száma (TS 108)	Gyógyszertárak és fiókgyógyszertárak száma (TS 110)	Közgyógyellátási igazolvánnyal rendelkezők száma (alanyi és normatív alapon kiadott) (TS 133)	Ápolási díj, alanyi jogon: támogatásban részesítettek évi átlagos száma (TS 135)
	db	db	db	db	Fő	Fő
2015	n.a.	n.a.	n.a.	n.a.	4	n.a.
2016	n.a.	n.a.	n.a.	n.a.	3	n.a.
2017	n.a.	n.a.	n.a.	n.a.	n.a.	1
2018	n.a.	n.a.	n.a.	n.a.	n.a.	2
2019	n.a.	n.a.	n.a.	n.a.	n.a.	n.a.
2020	n.a.	n.a.	n.a.	n.a.	n.a.	n.a.

Forrás: TeIR, KSH Tstar

A településen háziorvosi rendelés nem működik, az orvos Csesztregen hetente öt alkalommal várja a betegeket. A településen élők egészségügyi helyzetéről, állapotáról az önkormányzat nem vezet nyilvántartást. A háziorvosi ügyeleti ellátás Lentiben szintén megoldott. A járóbeteg szakellátást a térségben a Lentiben működő Dr. Hetés Ferenc Szakorvosi Rendelőintézet biztosítja. A fogorvosi ellátás a település lakói esetében heti két alkalommal vehető igénybe Csesztreg településen.

#### b) prevenció és szűrőprogramokhoz (pl. népegészségügyi, koragyermekkorai kötelező szűrésekhez) való hozzáférés

A prevenció és szűrőprogramokhoz való hozzáférés a Lentiben működő Dr. Hetés Ferenc Szakorvosi Rendelőintézet illetve a Zalaegerszegen működő Szakorvosi rendelő és a Zala Megyei Szent Rafael Kórház által, valamint a háziorvosi rendelés keretében és a védőnői szolgálatnál biztosított. A népegészségügyi, koragyermekkorai kötelező szűrésekre a háziorvosi és védőnői szolgálat hívja fel a figyelmet.

#### c) fejlesztő és rehabilitációs ellátáshoz való hozzáférés

A gyermekek részére történő korai fejlesztés, gyógypedagógiai tanácsadás és gondozás, a fejlesztő felkészítés feladatait szükség esetén a Zalaegerszegi Nyitott Ház Egységes Gyógypedagógiai Módszertani Intézet látja el. A nevelési tanácsadás feladatszervezése a közoktatási intézmény feladata. Ezt rendszeres kapcsolattartással a Zalaegerszegi Nevelési Tanácsadóval valósul meg. Az aktív korú lakosság részére a fejlesztő és rehabilitációs ellátás a Lenti Dr. Hetés Ferenc Szakorvosi Rendelőintézetben biztosított.

#### **d) közétkeztetésben az egészséges táplálkozás szempontjainak megjelenése**

A településen a közétkeztetés szolgáltatást igénybevételenek lehetősége rendelkezésre áll. A Csesztreg településen működő szolgáltató maximálisan törekszik az egészséges táplálkozás szempontjainak figyelembevételére.

#### **e) sportprogramokhoz való hozzáférés**

Kerkafalva településen sportlétesítmény nem található.

A településen sportolni vágyók a közeli Csesztreg településen található Szabadidőparkban található sportpályákat és a Kerkai Jenő Általános Iskola Csesztreg 600 m<sup>2</sup>-es tornatermét használhatják a sportprogramok megvalósításához.

#### **f) személyes gondoskodást nyújtó szociális szolgáltatásokhoz való hozzáférés**

Kerkafalva Község Önkormányzatának Falugondnoki szolgáltatása 1 fő Falugondnokkal látja el napi szinten a településen élők szociális étkeztetés keretében történő ellátását, a szünidei gyermekétkeztetést, a mozgásában korlátozott, szociálisan rászoruló általuk szállítható személyek egészségügyi szolgáltatáshoz jutását, kereskedelmi egység hiányában a napi élelmiszerek bevásárlását, stb. A Család- és Gyermekjóléti Szolgáltatásokat a Csesztreg Község Önkormányzata Család- és Gyermekjóléti Szolgálat látja el Kerkafalván. A megélhetési, szociális és életviteli problémákkal küzdő lakosokkal rendszeres kapcsolattartás, tanácsadás és segítségnyújtás mint feladat maximálisan ellátott a szolgálat részéről.

A házi segítségnyújtás szociális alapszolgáltatási feladat a lenti székhelyű Kolping Gondozási Központtal kötött ellátási szerződés keretei között valósul meg. Az ellátás keretében az alapvető gondozási, ápolási feladatok elvégzésére; az önálló életvitel fenntartásában, az ellátott és lakókörnyezete higiénias körülményeinek megtartásában való közreműködésre; a veszélyhelyzetek kialakulásának megelőzésében, illetve azok elhárításában való segítségnyújtásra van lehetőség. Az ellátást igénybe vevők száma – a lakosság elöregedése miatt – növekvő tendenciát mutat.

A Vöröskereszt Zalaegerszegen és Nagykanizsán működteti a nappali melegedőt. Az ellátást igénylő személyeket a zalaegerszegi intézményben helyezik el. A hajléktalanná vált személyek központba történő bekerülésének többféle módja adott: állampolgári, önkormányzati bejelentések, szociális intézmények jelzései alapján a személyek felvételére lehetőség van, amennyiben az utaztatásuk nem megoldott, úgy az utcai szociális munkás által történő beszállításra kerül sor. E szolgáltatás lehetőséget biztosít a hajléktalan személyeknek a napközbeni társas kapcsolatokra, higiénias szükségletek kielégítésére.

A Lentiben a Dr. Hetés Ferenc Rendelőintézetben helyet kapó FONI szolgáltatási struktúraként megfelelő napi ellátást biztosít a fogyatékkal élők számára, közösségi programok, közösségi együttlét, pihenés, foglalkozás által elősegíti az önsegítő környezet kialakulását.

#### **g) drogprevenációs szolgáltatások;**

Drogprevenációs szolgáltatás a településen nem működik. A megelőzés azonban alapvető fontosságú, a Zala Megyei Rendőr-főkapitányság drogprevenációs tanácsadói tudnak segítséget nyújtani.

#### **h) hátrányos megkülönböztetés, az egyenlő bánásmód követelményének megsértése a szolgáltatások nyújtásakor;**

A hátrányos megkülönböztetés nem jelentkezik a településen, az egyenlő bánásmód követelményének megsértése tekintetében az igénybevevők részéről panasztételre, illetve eljárás megindítására nem került sor.

i) előnyben részesítési (hátránykompenzáló juttatások, szolgáltatások) a szociális és az egészségügyi ellátórendszer keretein belül.

3.6.2. Népkonyha	
Év	Népkonyhán kiosztott ételadagok száma (db)
2015	0
2016	0
2017	0
2018	0
2019	0
2020	0

Forrás: Önkormányzati adat

Kerkafalva Községben népkonyha nem működik, a szociális étkeztetést a Csesztregi Közös Önkormányzati Hivatal által fenntartott konyhán látják el.

### 3.7 Közösségi viszonyok, helyi közelet bemutatása

a) közösségi élet színterei, fórumai;

3.7.1. számú táblázat - Intézményi ellátottság (2018)			
Tornateremmel, tornaszobával ellátott köznevelési intézmények száma (intézmény székhelye szerint) (TS 102)	Sportcsarnok, sportpálya léte (TS 103)	A települési könyvtárak kikölcsönzött egységeinek száma (TS 104)	Közművelődési intézmények száma (TS 105)
db	van/nincs	db	db
n.a.	n.a.	207	1

Forrás: TeIR, KSH Tstar, önkormányzati adat

Az önkormányzat a jogszabályi előírásoknak megfelelően évente legalább egy alkalommal közmeghallgatást tart, amely a lakosság közösségi életbe való bevonását szolgálja. Az önkormányzat működésének és döntéseinek megismerését szolgálja a képviselő-testület üléseinek nyilvánossága, amelyen való részvétel a lakosság részéről nem jellemző.

A közösségi élet színtereit a könyvtár, a kultúrház hivatott szolgálni, de azok látogatottsága alacsony. A településen az egyetlen tradícióknak megfelelően megszervezett rendezvény, a búcsú.

A településen sportolni vágyók a közeli Csesztreg településen található Szabadidőparkban található sportpályákat és a Kerkai Jenő Általános Iskola Csesztreg 600 m<sup>2</sup>-es tornatermét használhatják a sportprogramok megvalósításához.

**b) közösségi együttélés jellemzői, konfliktuskezelési megoldások;**

Etnikai jellegű konfliktusok Kerkafalván nincsenek, a településen kisebbségi, etnikai csoportok nem élnek.

**c) helyi közösségi szolidaritás megnyilvánulásai;**

Míg a korábbi években példaértékű volt az összefogás, adományozás, az önkéntes munka, mára ez egyre kevésbé jellemző a településen.

**d) a helyben élő nemzetiségek kulturális sokszínűségének bemutatása és kulturális identitásuk megőrzésének lehetőségei;**

A településen nem élnek nemzetiségek.

**e) helyi lakossági önszerveződések.**

Kerkafalva nem jellemző a lakosság önszerveződése, a közösségi élet eseményei szinte kizárólag önkormányzati kezdeményezésre zajlanak

**3.8 A roma nemzetiségi önkormányzat célcsoportokkal kapcsolatos esélyegyenlőségi tevékenysége, partnersége a települési önkormányzattal**

A településen roma nemzetiségi önkormányzat nem működik.

**3.9 Következtetések: problémák beazonosítása, fejlesztési lehetőségek meghatározása.**

A mélyszegénységben élők és a romák helyzete, esélyegyenlősége vizsgálata során településünkön	
beazonosított problémák	fejlesztési lehetőségek
Romák és mélyszegénységben élők jelenléte a településen nem jellemző. Aktuális probléma az alacsony jövedelemmel rendelkező, hátrányos helyzetű családok és egyedülállók életvitelének segítése	Alacsony jövedelemmel rendelkező, hátrányos helyzetű családok és egyedülállók szükséglet felmérése, segítségnyújtás megszervezése

#### 4. A gyermekek helyzete, esélyegyenlősége, gyermekszegénység

##### 4.1 A gyermekek helyzetének általános jellemzői gyermekek száma, aránya, életkori megoszlása, demográfiai trendek

4.1. számú táblázat - Gyermekekori népesség összetétele nemek és korcsoportok szerint					
Korcsoport	Fő			Az állandó népességből a megfelelő korcsoportú nők és férfiak aránya (%)	
	Férfiak	Nők	Összesen (TS 003)	Férfiak (TS 005)	Nők (TS 007)
	Fő	Fő	Fő	%	%
<b>Állandó népesség száma</b> (férfiak TS 004, nők TS 006)	60	58	118	50,85%	49,15%
<b>0-2 évesek</b> (összes száma TS 008, aránya TS 009)			1	0,85%	
<b>0-14 éves</b> (férfiak TS 010, aránya TS 011; nők TS 012, aránya TS 013)	8	4	12	6,78%	3,39%
<b>15-17 éves</b> (férfiak TS 014, aránya TS 015; nők TS 016, aránya TS 017)	3	1	4	2,54%	0,85%

Forrás: TeIR, KSH Tstar

Kerkafalva településen élő 0-14 éves gyermekek száma 12, ami a 118 fős állandó lakosságszám 10,17 %-át jelenti.

- a) **veszélyeztetett és védelembe vett, hátrányos helyzetű, illetve halmozottan hátrányos helyzetű gyermekek, valamint fogyatékossgal élő gyermekek jellemzői, egészségügyi, szociális, lakhatási helyzete;**

4.1.1. számú táblázat - Védelembe vett és veszélyeztetett kiskorú gyermekek		
Év	Védelembe vett kiskorú gyermekek száma (TS 116)	Veszélyeztetett kiskorú gyermekek száma (TS 115)
	Fő	Fő
2015	0	0
2016	0	0
2017	0	0
2018	0	0
2019	0	0
2020	0	0

Forrás: TeIR, KSH Tstar, önkormányzati adat

A veszélyeztetett és a védelembe vett kiskorúak számát a település jegyzője tartja nyilván. A jegyző védelembe veszi a gyermeket, ha a szülő vagy törvényes képviselő az alapellátások önkéntes igénybevételel a gyermek veszélyeztetettségét megszüntetni ne tudja, de segítséggel a gyermek fejlődése, nevelése a családban biztosítható. Védelembe vehető továbbá a szabálysértést elkövetett fiataalkorú, valamint a 14. életévét be nem töltött gyermek, akit bűncselekmény elkövetésével vádolnak.

Veszélyeztetettség alatt olyan magatartás, mulasztás vagy körülmény következtében kialakult állapotot értünk, amely a gyermek testi, értelmi, érzelmi vagy erkölcsi fejlődését gátolja vagy akadályozza. A fenti táblázat alapján sajnos nem állapítható meg a veszélyeztetett és védelembe vett gyermeke száma a településen. A veszélyeztetettség csökkentése szempontjából kiemelkedő jelentősége van a családsegítő és gyermekjóléti szolgálattal való együttműködésnek. Arra vonatkozóan nem állnak rendelkezésre információk, hogy mennyi gyermek védelembe vétele szűnt meg a településen.

A TeIR és a KSH nem tud adattal szolgálni ezen csoportokról adott időszakban.

**b) rendszeres gyermekvédelmi kedvezményben részesülők valamint**

<b>4.1.2. számú táblázat - Rendszeres gyermekvédelmi kedvezményben részesítettek</b>	
<b>Év</b>	<b>Rendszeres gyermekvédelmi kedvezményben részesítettek évi átlagos száma (TS 111)</b>
	<b>Fő</b>
2015	1
2016	1
2017	1
2018	1
2019	0
2020	0

Forrás: TeIR, KSH Tstar, Önkormányzati adatok

A rendszeres gyermekvédelmi kedvezményt a család egy főre eső jövedelme arányában állapítják meg. A rendszeres gyermekvédelmi kedvezmény célja a szociális alapon rászoruló kiskorúak, vagy közoktatási intézményben tanuló nagykorúak anyagi támogatása. Rendszeres gyermekvédelmi kedvezményt a nyugdíjminimumhoz viszonyított egy főre eső havi jövedelem összege és a vagyoni helyzet függvényében állapítják meg, míg a kiegészítő illetve a rendkívüli gyermekvédelmi támogatásban akkor részesítheti a családot az önkormányzat, illetve az illetékes jegyző, amennyiben a gyermeket gondozó család időszakosan létfenntartási gondokkal küzd, vagy létfenntartást veszélyeztető rendkívüli élethelyzetbe kerül. A rendszeres és rendkívül gyermekvédelmi kedvezményben részesítettek számát a 4.1.2. számú táblázat tartalmazza.

**c) a gyermek jogán járó helyi juttatásokban részesülők helyzete;**

4.1.3. számú táblázat - Árvaeállítás			
Év	Árvaeállításban részesülő férfiak száma (fő) (TS 065)	Árvaeállításban részesülő nők száma (fő) (TS 066)	Árvaeállításban részesülők összesen
	Fő	Fő	Fő
2015	1	n.a.	1
2016	1	n.a.	1
2017	1	n.a.	1
2018	1	n.a.	1
2019	1	n.a.	1
2020	n.a.	n.a.	-

Forrás: TeIR, KSH Tstar, Önkormányzati adatok

Gyermekek jogán járó helyi juttatás az önkormányzat szűkös anyagi helyzete és a kérelmek arányában történik, nem jellemző támogatási forma a településen.

**d) ingyenes vagy kedvezményes iskolai étkeztetésben részesülők jellemzői**

Minden gyermekvédelmi támogatásban részesülő gyermek számára ingyenes étkezés biztosított az iskolában és óvodában, valamint a 3 vagy annál több gyermeket nevelő családok kedvezményesen vehetik igénybe az óvodai és iskolai étkeztést.

**e) magyar állampolgársággal nem rendelkező gyermekek helyzete;**

Magyar állampolgársággal nem rendelkező gyermek nem él a településen.

**f) állampolgársággal rendelkező, illetve magyar állampolgársággal nem rendelkező külföldről visszatért, hátrányos helyzetű családban élő gyerekek jellemzői.**

Nem él ilyen gyermek a településen.

**4.2 Szegregált, teleszerű lakókörnyezetben élő gyermekek helyzete, esélyegyenlősége**

A Gyvt. gyereki jogokat szabályozó 6. §-a szerint minden gyermeknek joga van a testi, értelmi, érzelmi és erkölcsi fejlődését, jólétét biztosító saját családi környezetében történő nevelkedéshez, személyiségének kibontakoztatásához, a társadalomba való beilleszkedéshez, önálló életvitelének megteremtéséhez. Joga van arra, hogy a fejlődésére ártalmas környezeti és társadalmi hatások, az egészségére káros szerek elleni védelemben részesüljön.

A településen nem élnek teleszerű, szegregált lakókörnyezetben gyermekek.



### 4.3 A hátrányos, illetve halmozottan hátrányos helyzetű, valamint fogyatékkal élő gyermekek szolgáltatásokhoz való hozzáférése

A Möt. rendelkezése értelmében az egészségügyi alapellátás, a szociális, gyermekjóléti és gyermekvédelmi szolgáltatások és ellátások a helyi önkormányzat feladata.

**a) védőnői ellátás jellemzői (pl. a védőnő által ellátott települések száma, egy védőnőre jutott ellátott, betöltetlen státuszok)**

4.3.1. számú táblázat – Védőnői álláshelyek száma			
Év	Betöltött védőnői álláshelyek száma (TS 109)	0-3 év közötti gyermekek száma	Átlagos gyermekszám védőnőnként
	db	Fő	Fő
2015	0	2	-
2016	0	2	-
2017	0	2	-
2018	0	1	-
2019	0	1	-
2020	0	1	-

Forrás: TeIR, KSH Tstar, Önkormányzati adatok

Az kerkafalvai 0-14 éves korú gyermekeket, valamint a várandós kismamákat a csesztregi védőnői szolgálat látja el. Kerkafalva településen a vizsgált időszakban a 0-3 év közötti gyermek száma stagnáló.

**b) gyermekorvosi ellátás jellemzői (pl. házi gyermekorvoshoz, gyermek szakorvosi ellátáshoz való hozzáférés, betöltetlen házi gyermekorvosi praxisok száma)**

4.3.2. számú táblázat – Gyermekorvosi ellátás					
Év	Felnőttek és gyermekek részére szervezett háziorvosi szolgálatok száma (TS 107)	Csak felnőttek részére szervezett háziorvosi szolgáltatások száma (TS 106)	A házi gyermekorvosok által ellátott szolgálatok száma (TS 108)	Gyermekorvos által ellátott gyerekek száma	Felnőtt házi orvos által ellátott gyerekek száma
	db	db	db	Fő	Fő
2015	1	0	n.a.	n.a.	n.a.
2016	1.	0	n.a.	n.a.	n.a.
2017	1	0	n.a.	n.a.	n.a.
2018	1	0	n.a.	n.a.	n.a.
2019	1	0	n.a.	n.a.	n.a.
2020	1	0	n.a.	n.a.	n.a.

Forrás: TeIR, KSH Tstar, Önkormányzati adatok

A településen háziorvosi rendelés nem működik, az orvos Csesztregen hetente öt alkalommal várja a betegeket. Szakorvossal történő tanácsadás minden hónap harmadik keddjén valósul meg a 0-6 éves gyermekek számára.

**c) 0–7 éves korúak speciális (egészségügyi-szociális-oktatási) ellátási igényeire (pl. korai fejlesztésre, rehabilitációra) vonatkozó adatok**

A gyermekek részére történő korai fejlesztés, gyógypedagógiai tanácsadás és gondozás, a fejlesztő felkészítés feladatait szükség esetén a Csesztregi Tündérvilla Óvodában, a Csesztregi Kerkai Jenő Általános Iskolában, a Móricz Zsigmond Egységes Gyógypedagógiai Intézmény, Lenti Szakszolgálat, illetve a Zalaegerszegi Nyitott Ház Egységes Gyógypedagógiai Módszertani Intézet látja el. A nevelési tanácsadás feladatszervezése a közoktatási intézmény feladata. Ezt rendszeres kapcsolattartással a Zalaegerszegi Nevelési Tanácsadóval valósul meg.

**d) gyermekjóléti alapellátások, Biztos Kezdet Gyerekház, Tanoda, gyermekszegénységet csökkentő speciális szolgáltatások;**

Az önkormányzat a családsegítést, a Lenti Napsugár Családsegítő és Gyermekjóléti központ keretében biztosítja. A gyermekjóléti szolgáltatáson keresztül gondoskodik a gyermek érdekének testi-lelki egészségének védelméről a családban történő nevelkedésének elősegítéséről, a gyermek veszélyeztetettségének megelőzéséről, és megszüntetéséről. Az önkormányzat a Csesztregi Család- és Gyermekjóléti családgondozójával a kapcsolat folyamatos, a jelzőrendszer megfelelő hatékonysággal működik. A családsegítés komplex módon nyújtja az ellátást a szociálisan hátrányos helyzetű egyéneknek, családoknak, segít abban, hogy a kialakult válsághelyzet megoldódjon, illetve a kialakulását megelőzze.

**e) gyermekek napközbeni ellátásai, bölcsődei ellátás;**

4.3.3. a.) számú táblázat - Bölcsődék és bölcsődébe beíratott gyermekek száma		
Év	Működő, önkormányzati bölcsődei férőhelyek száma	Önkormányzati bölcsődébe beírt gyerekek száma
	db	Fő
2015	0	0
2016	0	0
2017	0	0
2018	0	0
2019	0	0
2020	0	0

Forrás: Önkormányzati és intézményi adatgyűjtés

**4.3.3. b.) számú táblázat - Bölcsődék és bölcsődébe beíratott gyermekek száma**

Év	Működő munkahelyi bölcsődei férőhelyek száma (TS 126)	Munkahelyi bölcsődébe beírt gyerekek száma (TS 122)	Működő családi bölcsődei férőhelyek száma (TS 125)	Családi bölcsődébe beírt gyerekek száma (TS 121)	Működő mini bölcsődei férőhelyek száma (TS 127)	Mini bölcsődébe beírt gyerekek száma (TS 123)	Működő (összes) bölcsődei férőhelyek száma (TS 124)	Bölcsődébe (összes) beírt gyermekek száma (TS 120)
	db	Fő	db	Fő	db	Fő	db	Fő
2015	0	0	0	0	0	0	0	0
2016	0	0	0	0	0	0	0	0
2017	0	0	0	0	0	0	0	0
2018	0	0	0	0	0	0	0	0
2019	0	0	0	0	0	0	0	0
2020	0	0	0	0	0	0	0	0

Forrás: TeIR, KSH Tstar, önkormányzati adat

Bölcsőde a településen nem működik.

**f) gyermekvédelem;**

A gyermekjóléti szolgáltatáson keresztül gondoskodik a gyermek érdekének testi-lelki egészségének védelméről a családban történő nevelkedésének elősegítéséről, a gyermek veszélyeztetettségének megelőzéséről.

**g) krízishelyzetben igénybe vehető szolgáltatások;**

Hazánkban egyre kritikusabb a gyermekek mentális állapota, a tanulási nehézséggel, magatartászavarral küzdő gyermekek száma folyamatosan növekszik. Krízishelyzetben a családok a Napsugár Családsegítő és Gyermekjóléti Központ segítségét vehetik igénybe, kik az önkormányzattal, az iskola, óvoda, védőnő, házi orvos bevonásával igyekeznek szakszerű segítséget nyújtani.

A Szociális és Gyermekjóléti Szolgáltatási feladata: a szociális és mentálhigiénés problémák miatt veszélyeztetett, illetve krízishelyzetbe került személyek, családok életvezetési képességének, az ilyen helyzethez vezető okok megelőzése, valamint a krízishelyzet megszüntetésének elősegítése. Tevékenységi körükbe tartozik a családi kohézió erősítése, a megküzdő képesség, a problémamegoldó készség kialakítása és fejlesztése a kliensekben, az egyének, családok és társintézmények természetes és mesterséges erőforrásainak mobilizálása, az önerő bevonása a segítő kapcsolatba, valamint fokozott preventív munka a gyermek-, ifjúság-, és családvédelem területén.

**h) egészségfejlesztési, sport-, szabadidős és szünidős programokhoz való hozzáférés;**

Az Kerkafalva községben élő gyermekek az óvodai nevelés során a nevelési program részeként találkoznak a sport és az egészséges életmód fontosságával. Rendszeresen tartanak egészségnapot mind az óvoda, mind az iskola intézményében. Hetente több alkalomban testnevelési órákon próbálják megszerettetni a kis gyermekekkel a sportot, és hangsúlyozzák annak fontosságát.

**i) gyermekétkeztetés (intézményi, hétvégi, szünidei);**

A településen a rendszeres gyermekvédelmi kedvezményben részesülők számára a gyermekétkeztetés és az ingyenes tankönyv biztosított.

**j) eltérő kultúrájú, vagy a hátrányos és nem hátrányos helyzetű gyermekcsoportok közötti programok;**

A településen nincsenek ilyen jellegű gyermekcsoportok.

**k) hátrányos megkülönböztetés, az egyenlő bánásmód követelményének megsértése a szolgáltatások nyújtásakor;**

A hátrányos megkülönböztetés nem jelentkezik a településen, az egyenlő bánásmód követelményének megsértése tekintetében az igénybevevők részéről panasztételre, illetve eljárás megindítására nem került sor.

**l) előnyben részesítés, hátránykompenzáló juttatások, szolgáltatások az ellátórendszerek keretein belül.**

A településen a pozitív diszkrimináció megvalósítását szolgáló eszközök az anyagi források hiányában nem állnak rendelkezésre.

**4.4 A kiemelt figyelmet igénylő gyermekek/tanulók, valamint fogyatékossgal élő gyerekek közoktatási lehetőségei és esélyegyenlősége**

**a) a hátrányos, illetve halmozottan hátrányos helyzetű, valamint sajátos nevelési igényű és beilleszkedési, tanulási, magatartási nehézséggel küzdő gyermekek/tanulók óvodai, iskolai ellátása, a köznevelési intézménybe és más településen található fejlesztő programokra való eljutás módja, lehetőségei;**

4.4. a) 1.számú táblázat - Hátrányos és halmozottan hátrányos helyzetű óvodás gyermekek			
Év	Óvodába beírt gyermekek száma (gyógypedagógiai neveléssel együtt) (TS 087)	Hátrányos és halmozottan hátrányos helyzetű óvodás gyermekek száma (gyógypedagógiai neveléssel együtt) (TS 092)	Hátrányos és halmozottan hátrányos helyzetű óvodás gyermekek aránya az óvodás gyermekekben belül (TS 093)
	Fő	Fő	%
2015	66	0	16,00%
2016	71	0	15,00%
2017	63	0	16,00%
2018	62	0	16,00%
2019	61	0	10,00%
2020	61	0	15,00%

Forrás: TeIR, KSH Tstar, Önkormányzati és intézményi adatgyűjtés

Kerkafalva településen nem működik Óvodai Intézmény, a gyerekek a Csesztregi Óvodába járnak. A táblázatban a Csesztregi Tündérvilla Óvodába lévő gyermekek száma látszódik, Kerkafalva

településen a vizsgált időszakban nincs hátrányos és halmozottan hátrányos helyzetű óvodás gyermek.

<b>4.4. a) 2. számú táblázat - Hátrányos és halmozottan hátrányos helyzetű általános iskolai tanulók</b>			
Év	Általános iskolai tanulók száma a nappali oktatásban	Hátrányos és halmozottan hátrányos helyzetű általános iskolai tanulók száma (gyógypedagógiai oktatással együtt) (TS 094)	Hátrányos és halmozottan hátrányos helyzetű tanulók aránya az általános iskolai tanulókon belül (TS 095)
	Fő	Fő	%
2015	151	20	13,25%
2016	139	27	19,42%
2017	146	12	8,22%
2018	157	17	10,83%
2019	159	22	13,84%
2020	166	26	15,66%

Forrás: TeIR, KSH Tstar, Önkormányzati és intézményi adatgyűjtés

A településen nincs iskolai ellátás, ez Csesztreg településen megoldott, ahol az intézmények ezen célcsoport esélyegyenlőségeit kiemelten kezeli megfelelő szakemberek bevonásával. A fenti táblázat az Iskola egészére vonatkozik, a településekre lebontott adat nem áll rendelkezésünkre.

<b>4.4. a) 3. számú táblázat - Hátrányos és halmozottan hátrányos helyzet a középszintű oktatásban</b>						
Év	Hátrányos és halmozottan hátrányos helyzetű gimnáziumi tanulók száma (TS 096)	Hátrányos és halmozottan hátrányos helyzetű tanulók aránya a gimnáziumi tanulókon belül (TS 097)	Hátrányos és halmozottan hátrányos helyzetű szakközépiskolai tanulók és hátrányos helyzetű szakiskolai és készségfejlesztő iskolai tanulók száma a nappali oktatásban (TS 098)	Hátrányos és halmozottan hátrányos helyzetű szakközépiskolai tanulók és hátrányos helyzetű szakiskolai és készségfejlesztő iskolai tanulók aránya a tanulók számához viszonyítva (TS 099)	Hátrányos és halmozottan hátrányos helyzetű szakgimnáziumi tanulók száma (TS 100)	Hátrányos és halmozottan hátrányos helyzetű tanulók aránya a szakgimnáziumi tanulókon belül (TS 101)
	Fő	%	Fő	%	Fő	%
2015	n.a.	-	n.a.	-	n.a.	-
2016	n.a.	-	n.a.	-	n.a.	-
2017	n.a.	-	n.a.	-	n.a.	-
2018	n.a.	-	n.a.	-	n.a.	-
2019	n.a.	-	n.a.	-	n.a.	-
2020	n.a.	-	n.a.	-	n.a.	-

Forrás: TeIR, KSH Tstar

<b>4.4. a) 4. számú táblázat - Hátrányos és halmozottan hátrányos helyzet</b>		
<b>Év</b>	<b>Megállapított hátrányos helyzetű gyermekek és nagykorúvá vált gyermekek száma (TS 114)</b>	<b>Megállapított halmozottan hátrányos helyzetű gyermekek és nagykorúvá vált gyermekek száma (TS 113)</b>
	<b>fő</b>	<b>fő</b>
2015	0	0
2016	0	0
2017	0	1
2018	0	1
2019	0	0
2020	0	0

Forrás: TeIR, KSH Tstar

A településen nem működik Köznevelési intézmény, Óvodai és iskolai ellátás Csesztreg településen megoldott, ahol az intézmények ezen célcsoport esélyegyenlőségeit kiemelten kezeli megfelelő szakemberek bevonásával.

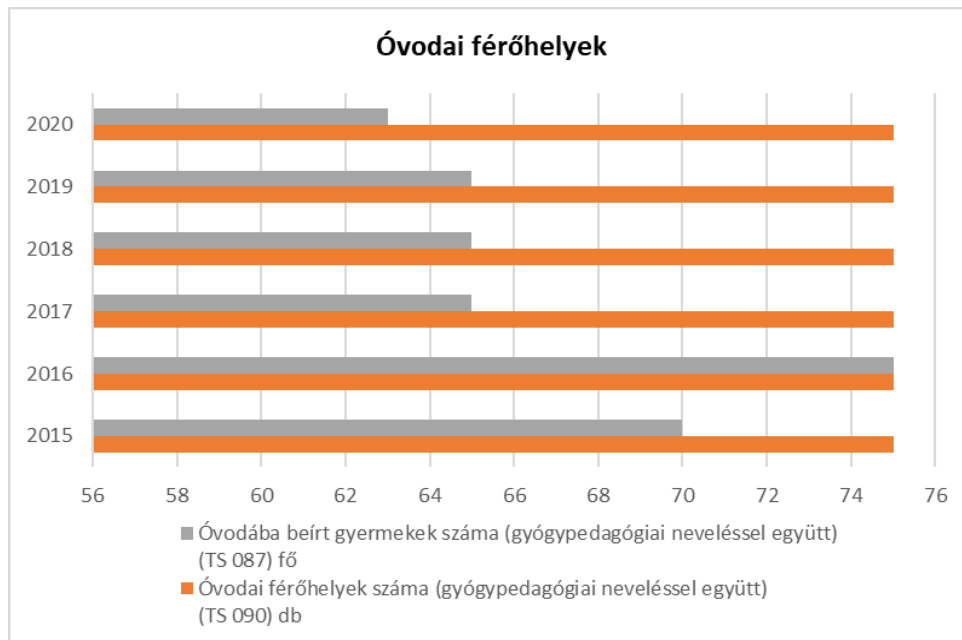
**b) a közneveléshez kapcsolódó kiegészítő szolgáltatások (pl. iskolára/óvodára jutó gyógypedagógusok, iskolapszichológusok száma stb.)**

<b>4.4.1. számú táblázat - Óvodai nevelés adatai</b>		
<b>ÓVODAI ELLÁTOTTSÁG</b>		
Az óvoda telephelyeinek száma (db)	1	
Hány településről járnak be a gyermekek (db)	változó 15-18	
Óvodai férőhelyek száma (fő)	75	
Óvodai gyermekcsoportok száma (gyógypedagógiai neveléssel együtt) (db)	3	
Az óvoda nyitvatartási ideje (...h-tól ...h-ig):	7.00	17.00
A nyári óvoda-bezárás időtartama (nap)	15-20 nap	
<b>Személyi feltételek</b>	<b>Fő</b>	<b>Hiányzó létszám</b>
Óvodapedagógusok száma	6	0
Ebből diplomás óvodapedagógusok száma	6	0
Gyógypedagógusok létszáma	0	0
Dajka/gondozónő	4	4
Kisegítő személyzet	0	0

Csesztreg Községben található Tündérbert Óvodába 15-18 környező településről járnak a gyermekek, ahol 75 férőhely van. 3 óvodai csoportot lát el 6 fő óvodapedagógus és 4 fő dajka.

4.4.2. számú táblázat - Óvodai nevelés adatai								
Év	3-6 éves korú gyermekek száma	Óvodai gyermekcsoportok száma - gyógypedagógiai neveléssel együtt (TS 085)	Óvodai férőhelyek száma (gyógypedagógiai neveléssel együtt) (TS 090)	Óvodai feladatellátási helyek száma (gyógypedagógiai neveléssel együtt) (TS 088)	Óvodába beírt gyermekek száma (gyógypedagógiai neveléssel együtt) (TS 087)	Óvodai gyógypedagógiai gyermekcsoportok száma (TS 086)	Gyógypedagógiai oktatásban részesülő óvodás gyermekek száma az integráltan oktatott SNI gyermekek nélkül (TS 091)	Egy óvodai gyermekcsoportra jutó gyermekek száma (TS 089)
	fő	db	db	db	fő	db	fő	fő
2015	66	3	75	1	70	0	0	23
2016	71	3	75	1	75	0	0	25
2017	63	3	75	1	65	0	0	22
2018	62	3	75	1	65	0	0	22
2019	61	3	75	1	65	0	0	22
2020	61	3	75	1	63	0	0	21

Forrás: TeIR, KSH Tstar, Önkormányzati adatgyűjtés





**4.4.4. számú táblázat - Általános iskolák adatai: osztályok, gyógypedagógiai osztályok, feladatellátási helyek**

Tanév	Az általános iskolai osztályok száma a gyógypedagógiai oktatásban (a nappali oktatásban) (TS 080)	Az általános iskolai osztályok száma (a gyógypedagógiai oktatással együtt) (TS 081)	Általános iskolai feladatellátási helyek száma (gyógypedagógiai oktatással együtt) (TS 079)	Egy általános iskolai osztályra jutó tanulók száma a nappali oktatásban (gyógypedagógiai oktatással együtt) (TS 082)	Más településről bejáró általános iskolai tanulók aránya a nappali oktatásban (TS 084)
	db	db	db	fő	%
2014/2015	0	8	1	17	=
2015/2016	0	8	1	18	-
2016/2017	0	8	1	17	-
2017/2018	0	8	1	18	-
2018/2019	0	8	1	19	-
2019/2020	0	8	1	19	-

Forrás: TeIR, KSH Tstar

4.4.5. számú táblázat - A 8. évfolyamot eredményesen befejezők a nappali oktatásban	
Tanév	A 8. évfolyamot eredményesen befejezte a nappali oktatásban (TS 083)
	Fő
2014/2015	21
2015/2016	20
2016/2017	16
2017/2018	16
2018/2019	13
2019/2020	17

Forrás: TeIR, KSH Tstar, Önkormányzati és intézményfenntartói adatok

A településen nem működik Köznevelési intézmény, Óvodai iskolai ellátás Csesztreg településen megoldott, ahol az intézmények ezen célcsoport részére az oktatási és köznevelési törvényben előírt óraszámában és létszámában biztosítanak szakembereket. A fenti adatok az Óvoda és Iskola egészére vonatkoznak.

**c) hátrányos megkülönböztetés és jogellenes elkülönítés az oktatás, képzés területén, az intézmények között és az egyes intézményeken belüli szegregációs jelenségek;**

Az kerkafalvai tanulókat fogadó közoktatási intézmények részéről hátrányos megkülönböztetés és jogellenes elkülönítés jelzésére nem került sor.

**d) az intézmények között a tanulók iskolai eredményességében, az oktatás hatékonyságában mutatkozó eltérések;**

A településen nevelési-oktatási feladatokat ellátó intézmény nem működik. Az kerkafalvai tanulókat fogadó közoktatási intézmények maximálisan törekednek az oktatás hatékonyságát növelni.

**e) előnyben részesítés, hátránykompenzáló juttatások, szolgáltatások.**

4.4.6. számú táblázat - Gyermekjóléti, hátránykompenzáló szolgáltatások				
Év	Biztos kezdet gyerekházat rendszeresen igénybe vevő gyermekek száma	Tanoda szolgáltatást rendszeresen igénybe vevő gyermekek száma	Család- és gyermekjóléti szolgáltatást igénybe vevő kiskorúak száma	Szünidei étkeztetésben részesülő gyermekek száma (TS 112)
	Fő	Fő	Fő	Fő
2015	0	0	0	0
2016	0	0	0	0
2017	0	0	0	0
2018	0	0	0	3
2019	0	0	n.a.	3
2020	0	0	0	0.

Forrás: TeIR, KSH Tstar, Önkormányzati és intézményfenntartói adatok

#### 4.5 Következtetések: problémák beazonosítása, fejlesztési lehetőségek meghatározása.

A gyerekek helyzete, esélyegyenlősége vizsgálata során településünkön	
beazonosított problémák	fejlesztési lehetőségek
Szabadidő hasznos, tartalmas eltöltése szabad térben nem biztosított a gyermekek számára, nincs játszótér	Gyermekjátszótér építése pályázati forrásból

## 5. A nők helyzete, esélyegyenlősége

### 5.1 A nők gazdasági szerepe és esélyegyenlősége

A nemek közötti hátrányos megkülönböztetést több jogszabály is tiltja, ezek között is kiemelt szerepet foglal el az Alaptörvény és a Munka Törvénykönyve. Ugyanakkor a nők és férfiak között a társadalmi élet minden területére kiterjedő egyenlőtlenség természetének, okainak feltárását nem írja elő jogszabály.

A nők között is kiemelten hátrányos helyzetben vannak

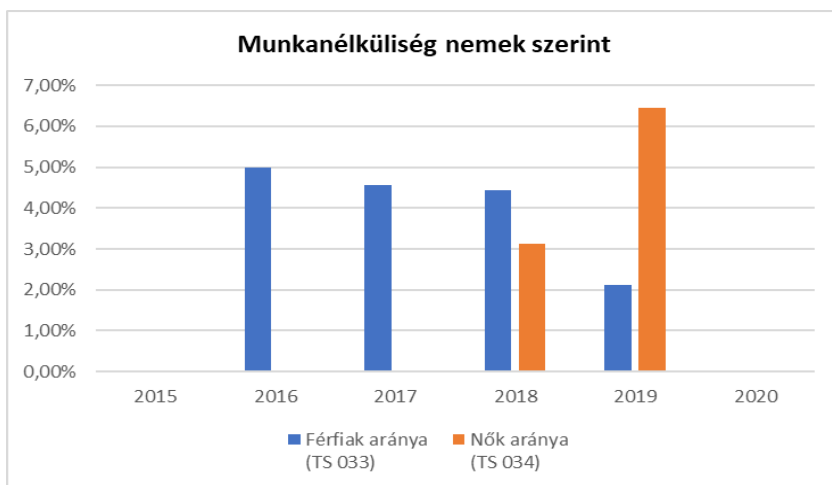
- a 45 év feletti nők a változó képzettségi követelmények,
- a pályakezdők a szakmai tapasztalat hiánya,
- a gyeseen lévő, illetve a kisgyermekes anyukák a munkából való kiesés miatt.

Kerkafalván a közigazgatás, közművelődés, szociális és egészségügyi ellátás területén kiegyenlített a nők és férfiak aránya. A kisgyermekes nők munkavállalását, munkába való visszatérését segíti az óvodai szolgáltatások teljes körű elérése Csesztreg településen, illetve Lentiben a bölcsődei ellátás is megoldott.

#### a) foglalkoztatás és munkanélküliség a nők körében

5.1.1. számú táblázat - Munkanélküliségi ráta nemek szerint			
Év	Nyilvántartott álláskeresők aránya az állandó népességben a 15-64 évesek körében		
	Férfiak aránya (TS 033)	Nők aránya (TS 034)	Összesen
	%	%	%
2015	-	-	0,00%
2016	5,00%	-	2,50%
2017	4,55%	-	2,28%
2018	4,44%	3,13%	3,79%
2019	2,13%	6,45%	4,29%
2020	-	-	0,00%

Forrás: TeIR, Nemzeti Munkaügyi Hivatal



**5.1.2. számú tábla - A 180 napnál hosszabb ideje nyilvántartott álláskeresők**

Év	180 napnál hosszabb ideje regisztrált munkanélküliek aránya (TS 057)	Nők aránya a 180 napon túli nyilvántartott álláskeresőkön belül (TS 058)
	%	%
2015	-	-
2016	50,00%	-
2017	50,00%	-
2018	66,67%	50,00%
2019	100,00%	66,67%
2020	-	-

Forrás: TeIR, Nemzeti Munkaügyi Hivatal

**5.1.3. számú táblázat - Pályakezdő álláskeresők száma**

Év	Nyilvántartott álláskeresők száma (TS 052)	Nyilvántartott pályakezdő álláskeresők száma (TS 053)
	fő	Fő
2015	n.a.	n.a.
2016	2	n.a.
2017	2	n.a.
2018	3	n.a.
2019	3	n.a.
2020	n.a.	n.a.

Forrás: TeIR, Nemzeti Munkaügyi Hivatal

Az aktív korú lakosság esetében a munkanélküli nők és férfiak száma közel azonos a vizsgált évek tekintetében, tehát nem tapasztalható a nők hátrányos megkülönböztetése foglalkoztatás területén.

**b) nők részvétele foglalkoztatást segítő és képzési programokban**

A településen élő nők a Lenti Járási Hivatal Foglalkoztatási osztálya által kínált foglalkoztatást segítő képzési programokat elfogadják.

**c) alacsony iskolai végzettségű nők elhelyezkedési lehetőségei**

A Csesztreg településen működő Schunk Carbon Technology Kft. az alacsony iskolai végzettségű nők elhelyezkedésére is ad lehetőséget mint gyártósori összeszerelő betanított munkás. A településről utazni nem tudók többnyire segédmunkásként vagy mezőgazdasági idénymunkából tartják fenn magukat és családjukat.

**d) hátrányos megkülönböztetés a foglalkoztatás területén (pl. bérkülönbség)**

Foglalkoztatás területén a nők hátrányos megkülönböztetésével kapcsolatos információról nem tudunk sem bérkülönbség, sem egyéb területen.

**5.2 A munkaerő-piaci és családi feladatok összeegyeztetését segítő szolgáltatások (pl. bölcsődei, családi napközi, óvodai férőhelyek, férőhelyhiány; közintézményekben rugalmas munkaidő, családbarát munkahelyi megoldások stb.)**

5. 2. 1. számú táblázat – Védőnői álláshelyek száma			
Év	Betöltött védőnői álláshelyek száma (TS 109)	0-3 év közötti gyermekek száma	Átlagos gyermekszám védőnőnként
	db	fő	fő
2015	0	2	-
2016	0	2	-
2017	0	2	-
2018	0	1	-
2019	0	1	-
2020	0	1	-

Forrás: TeIR, KSH Tstar, Önkormányzati adatok

Az kerkafalvai 0-14 éves korú gyermekeket, valamint a várandós kismamákat a csesztregi védőnői szolgálat látja el. Kerkafalva településen a vizsgált időszakban a 0-3 év közötti gyermek száma stagnáló.

5.2.2. a) Bölcsődék és bölcsődébe beíratott gyermekek száma		
Év	Működő, önkormányzati bölcsődei férőhelyek száma	Önkormányzati bölcsődébe beírt gyerekek száma
	db	Fő
2015	0	0
2016	0	0
2017	0	0
2018	0	0
2019	0	0
2020	0	0

Forrás: Önkormányzati és intézményi adatgyűjtés

5.2.2. b) Bölcsődék és bölcsődébe beíratott gyermekek száma (4.3.3. b.) számú táblázatból								
Év	Működő munkahelyi bölcsődei férőhelyek száma (TS 126)	Munkahelyi bölcsődébe beírt gyerekek száma (TS 122)	Működő családi bölcsődei férőhelyek száma (TS 125)	Családi bölcsődébe beírt gyerekek száma (TS 121)	Működő mini bölcsődei férőhelyek száma (TS 127)	Mini bölcsődébe beírt gyerekek száma (TS 123)	Működő (összes) bölcsődei férőhelyek száma (TS 124)	Bölcsődébe (összes) beírt gyerekek száma (TS 120)
	db	Fő	db	Fő	db	Fő	db	Fő
2015	0	0	0	0	0	0	0	0
2016	0	0	0	0	0	0	0	0
2017	0	0	0	0	0	0	0	0
2018	0	0	0	0	0	0	0	0
2019	0	0	0	0	0	0	0	0
2020	0	0	0	0	0	0	0	0

Forrás: TelR, KSH Tstar

Kerkafalva Község Önkormányzata a Lenti város Bölcsődével kötött megállapodást a településen élő bölcsődés kor gyermekek szükség szerinti elhelyezéséről. Egyenlőre ilyen igény nem merült fel.

A települési önkormányzat az Intézményfenntartó Társulás tagjaként az általuk fenntartott Csesztregi Tündérváros Óvoda által biztosítja a település óvodás gyermekeinek óvodai ellátását.

Férőhelyhiány miatt egyetlen intézmény sem utasított vissza gyermeket.

A településen működő vállalkozások illetve a Csesztreg településen működő Schunk Carbon Technology Kft. is családbarát munkahelynek tekinthető, rugalmasan alkalmazkodik a kisgyermekes anyák elhelyezkedési gondjaihoz.

### **5.3 Családtervezés, anya- és gyermekgondozás területe**

Az optimális családtervezés alatt a családtervezési módszerek együttesének az utód, a család és a társadalom érdekében történő legmegfelelőbb alkalmazását értjük. A széles körű és igényes családtervezés az utódok egészségét és szellemi adottságait is kedvezően befolyásolja, illetve befolyásolhatná.

E módszerek egységes rendszerbe foglalása és hatékony alkalmazása az egészségmegőrzés szerves része. Hiszen egészséget megőrizni csak az egészségesen születettekben lehet.

Így a családtervezés, a megelőzés sorsdöntő kiindulási pontja mind az egyén, mind a társadalom szempontjából.

A mélyszegénységben élők és roma családoknál jellemzően megfigyelhető, hogy több gyermeket vállalnak, és ezek a gyermekek általában előre nem tervezettként jönnek világra.

Családtervezésnél azonban kevesen veszik figyelembe az egészséges életmód, egészséges környezet, higiénia, terhes gondozás, szűrővizsgálatok fontosságát.

A fenti kritériumok megismertetésében, elfogadtatásában a Szociális és Gyermekjóléti Alapszolgáltatási Központnak és a védőnői hálózatnak van fontos szerepe.

A fogamzásszabályozás és szexualitás gyakran még a mai családokban is tabu témának számít.

Ezért kiemelten fontos szerepet kapnak a közoktatási intézmények a gyerekek felvilágosításában.

A gyerekek szexuális felvilágosítását célzó programok, tanórák már az általános iskolában megkezdődnek, majd a középiskolákban folytatódnak; osztályfőnöki, biológia óra keretében előadást tartanak a védőnők.

A gyerekágyas gondozás során a szülés után mindenki megkapja a kellő tanácsadást, hogy milyen fogamzásgátlást használjon.

Várandós tanácsadást heti rendszerességgel tartanak a védőnők. A védőnő koordinálja a terhesség idején a megfelelő vizsgálatok megtörténtét.

A településen működik védőnői szolgálat, amelynek feladata a kisgyermek egészségi állapotának felügyelete, valamint a kismama gyakorlati, lelki segítése, hogy ezzel támogassa a felügyelete alá tartozó gyermek megfelelő testi és mentális fejlődésének biztosítását.

### **5.4 A nőket érő erőszak, kapcsolati erőszak**

A nőekkel szembeni családon belüli erőszak az emberi méltósággal szembeni súlyos támadás, amely megakadályozza, hogy a nők élhessenek alapvető jogaikkal. E jogsértéseket csendben, gyakran általános közönytől övezve követik el. A nőekkel szemben családon belül elkövetett erőszak forrása az, hogy a nők férfiakénál alacsonyabb társadalmi pozíciója a nők és lányok súlyos megkülönböztetéséhez vezet a családokban és nagyobb közösségekben. Olyan fokozódó problémáról van szó, amely az Európa Tanács összes tagállamát érinti. A nők elleni hátrányos megkülönböztetést nem mindig könnyű észrevenni, sokszor maguk a nők – különösen, ha vezető pozíciót töltenek be – tiltakoznak a leghevesebben, amikor arról esik szó, hogy az otthoni, a munkahelyi vagy a közéleti szférában személyesen ők maguk, vagy a nők általában hátrányt szenvednének el a férfiakkal képest. A nemek közötti hátrányos megkülönböztetést néhány jogszabály tiltja ugyan (pl. Alkotmány 66 és 70§, Munka Törvénykönyve 5§, és természetesen az EbTv), de a nők és férfiak között a társadalmi élet minden területére kiterjedő egyenlőtlenség természetének okainak feltárását és persze felszámolását nem írja elő jogszabály.

A településen nőket ért fizikai, vagy lelki bántalmazásról pontos információ nem áll rendelkezésre.



### **5.5 Krízishelyzetben igénybe vehető szolgáltatások (pl. anyaothton, családok átmeneti otthona)**

A településen nem működnek krízishelyzetben igénybe vehető szolgáltatások (pl. anyaothton, családok átmeneti otthona). A Szociális és Gyermekjóléti Alapszolgálati Központtal együttműködve az alábbi, Zala megyében működő anyaothtonok és családok átmeneti otthona vehető igénybe.

Kerkafalva községre vonatkozóan a zalaegerszegi Magyar Vöröskereszt Családok Átmeneti Otthona az illetékes, ahova elsősorban Zalaegerszegről és vonzáskörzetéből helyeznek el várólista alapján (várandós nőket is). Krízishelyzetben, szabad férőhely esetén az ország egész területéről is fogadnak, minden esetben a gyermekjóléti szolgálat ajánlásával, egyéni kérelem alapján

### **5.6 A nők szerepe a helyi közéletben**

Kerkafalva Község Önkormányzat Képviselő-testületben a polgármester és a képviselő létszáma összesen 5 fő. A képviselőtestületben 2 fő női képviselő van.

### **5.7 A nőket helyi szinten fokozottan érintő társadalmi problémák és felszámolásukra irányuló kezdeményezések**

A nőket fokozottan érintő társadalmi problémák Kerkafalva településen nem jellemzőek, ezért az önkormányzat tervei között nem szerepel ilyen irányú intézkedés.

### **5.8 Következtetések: problémák beazonosítása, fejlesztési lehetőségek meghatározása.**

A nők helyzete, esélyegyenlősége vizsgálata során településünkön	
beazonosított problémák	fejlesztési lehetőségek
Szabadidő hasznos eltöltése a településen, a nők egészséges életmódjának segítése	Kondi park létrehozása

## 6. Az idősek helyzete, esélyegyenlősége

### 6.1 Az időskorú népesség főbb jellemzői (pl. száma, aránya, jövedelmi helyzete, demográfiai trendek stb.)

Az ageizmus az életkor alapú diszkriminációt jelöli. E fogalmat Európában és a világban is főként az idősekkel szembeni diszkriminációval összefüggésben használjuk. Az ageizmus, akár csak a más típusú megkülönböztetések, megvalósulhat direkt vagy indirekt módon, és következményei is hasonlóak az egyéb típusú diszkriminációnál tapasztaltakhoz.

Habár a társadalom egy jelentős csoportját érinti ez a fajta diszkrimináció, mégis alig van jelen a köztudatban.

Az időseket az élet számos területén éri hátrányos megkülönböztetés Magyarországon.

6.1. számú táblázat - Öregedési index			
Év	65 év feletti állandó lakosok száma (fő) (TS 026 és TS 028 összesen)	0-14 éves korú állandó lakosok száma (fő) (TS 010 és TS 012 összesen)	Öregedési index % (TS 030)
2015	32	12	266,67%
2016	31	12	258,33%
2017	29	12	241,67%
2018	29	12	241,67%
2019	28	10	280,00%
2020	-	-	-

Forrás: TeIR, KSH-TSTAR

6.1.1. számú táblázat – Nyugdíjban, ellátásban, járadékban és egyéb járandóságban részesülők száma			
Év	Nyugdíjban, ellátásban, járadékban és egyéb járandóságban részesülő férfiak száma (TS 063)	Nyugdíjban, ellátásban, járadékban és egyéb járandóságban részesülő nők száma (TS 064)	Összes nyugdíjas
2015	11	24	35
2016	9	23	32
2017	9	22	31
2018	9	22	31
2019	10	23	33
2020	n.a.	n.a.	-

Forrás: TeIR, KSH Tstar

**6.1.2. számú táblázat - Nyugdíjszerű ellátások**

<b>Év</b>	<b>Életkoron alapuló ellátásban részesülő férfiak száma (TS 067)</b>	<b>Életkoron alapuló ellátásban részesülő nők száma (TS 068)</b>	<b>Öregségi nyugdíjban részesülő férfiak száma (TS 069)</b>	<b>Öregségi nyugdíjban részesülő nők száma (TS 070)</b>	<b>Özvegyi és szülői nyugdíjban részesülő férfiak száma (TS 071)</b>	<b>Özvegyi és szülői nyugdíjban részesülő nők száma (TS 072)</b>	<b>Időskorúak járadékában részesítettek havi átlagos száma (fő) (TS 134)</b>
2015	n.a.	n.a.	9	20	n.a.	1	n.a.
2016	n.a.	n.a.	7	19	n.a.	1	n.a.
2017	n.a.	n.a.	6	18	n.a.	1	n.a.
2018	n.a.	n.a.	5	18	n.a.	1	1
2019	n.a.	n.a.	7	19	n.a.	1	1
2020	n.a.	n.a.	n.a.	n.a.	n.a.	n.a.	n.a.

Forrás: TeIR, KSH Tstar

Kerkafalva településen az időskorúak száma stagnáló.

Jövedelmi helyzetükről nem áll rendelkezésre adat, illetve jövedelmük/nyugellátásuk reálértéke szubjektív, éltkörülményeik, szükségleteik jelentősen befolyásolják.

## 6.2 Idősek munkaerő-piaci helyzete

### a) idősek, nyugdíjasok foglalkoztatottsága;

6.2. számú táblázat - Hátrányos megkülönböztetés a foglalkoztatás terén							
Nyilvántartott álláskeresők száma összesen	Év	2015	2016	2017	2018	2019	2020
	<b>Fő összesen</b>		<b>0</b>	<b>2</b>	<b>2</b>	<b>3</b>	<b>3</b>
41-45 év (TS 042)	Fő	n.a.	n.a.	n.a.	1	n.a.	n.a.
	%	-	-	-	33,33%	-	-
46-50 év (TS 043)	Fő	n.a.	n.a.	n.a.	n.a.	n.a.	n.a.
	%	-	-	-	-	-	-
51-55 év (TS 044)	Fő	n.a.	n.a.	1	n.a.	1	n.a.
	%	-	-	50,00%	-	33,33%	-
56-60 év (TS 045)	Fő	n.a.	1	n.a.	n.a.	n.a.	n.a.
	%	-	50,00%	-	-	-	-
61 éves, vagy afeletti (TS 046)	Fő	n.a.	1	1	2	2	n.a.
	%	-	50,00%	50,00%	66,67%	66,67%	-

Forrás: TeIR, Nemzeti Munkaügyi Hivatal

Országosan jelentős az idősek foglalkoztatásbeli diszkriminációja, mely súlyos következményekkel jár, különösen a nők esetében. Ezen kívül gyakori még az egészségügyben és a szociális ellátások, szolgáltatások biztosítása területén elszenvedett diszkrimináció is.

Habár a 2003. évi CXXV. törvény (Ebktv.) és a Munka Törvénykönyve is tiltja az életkor alapú diszkriminációt, a magyarországi idősebb korosztály már 45–50 éves kortól nagyobb mértékben kitétt a foglalkoztatásbeli diszkriminációnak, mint a hasonló korú Uniós állampolgárok. A kor alapú megkülönböztetés az új állások betöltésénél, a létszámleépítésnél és az elbocsátásoknál is gyakori.

A magas munkanélküliségi adatok kedvezőtlenek az idősek, nyugdíjasok foglalkoztatásának előmozdítására. A munkanélküliek korcsoportonkénti megoszlásából is egyértelműen kivehető, hogy az idősebb korosztályokat arányaiban jobban sújtja munkanélküliség problematikája. A kormány által bevezetett munkahelyvédelmi program esetleg segíthet az idősebb lakosság elhelyezkedési problémáján, hiszen az 55 év felettieket foglalkoztatók 50%-os társadalombiztosítási járulékcsökkentési kedvezményben részesülnek.

### b) tevékeny időskor, élethosszig tartó tanulás, idősek, nyugdíjasok foglalkoztatásának lehetőségei a közintézményekben, foglalkoztatásukat támogató egyéb programok a településen;

Kerkafalván nem található nyugdíjasok klubja. Foglalkoztatás, tanulás lehetősége nem áll rendelkezésükre, éppen ezért a tevékeny időskorra nyújtana megoldást egy az IT-ben is szereplő szívesség szolgálaton alapuló aktív idősekből álló csoport létrehozása, akik esetlegesen megoldhatnák a dolgozó szülők közösségi közlekedés rugalmatlansága miatt iskolából korán

hazaérkező gyermekeinek felügyeletét rövid távon, esetleg mozgásában korlátozott társaik rendszeres látogatását egy-egy beszélgetés erejéig.

**c) hátrányos megkülönböztetés a foglalkoztatás területén.**

Mindezen negatív statisztika ellenére Kerkafalva településen és környékén nem jellemző az idősök munkahelyi/foglalkoztatási diszkriminációja.

**6.3 A közszolgáltatásokhoz, közösségi közlekedéshez, információhoz és a közösségi élet gyakorlásához való hozzáférés**

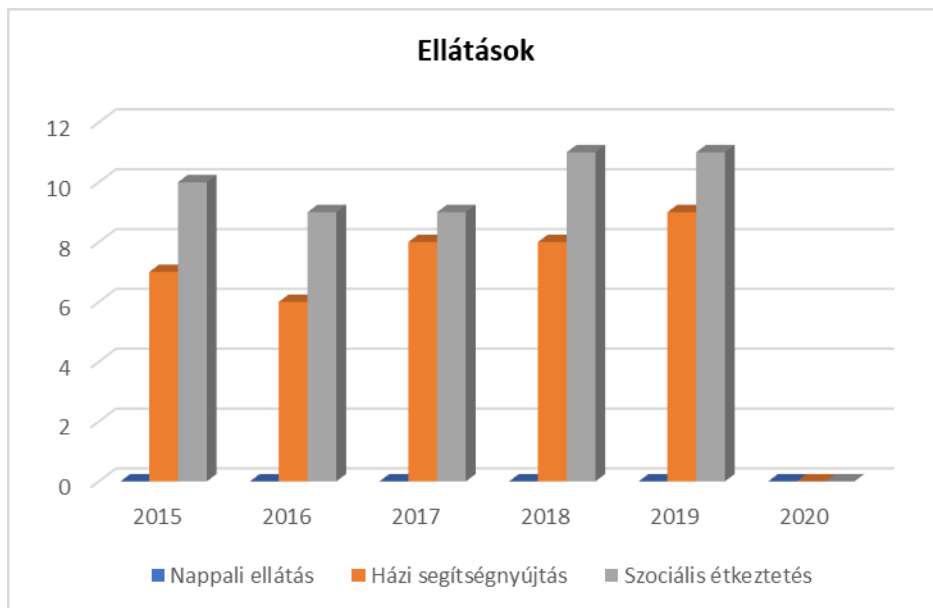
<b>6.3. számú táblázat – Nyugdíjban, ellátásban, járadékban és egyéb járandóságban részesülők száma</b> (Megegyezik a 6.1.1-es táblázattal)			
<b>Év</b>	<b>Nyugdíjban, ellátásban, járadékban és egyéb járandóságban részesülő férfiak száma (TS 063)</b>	<b>Nyugdíjban, ellátásban, járadékban és egyéb járandóságban részesülő nők száma (TS 064)</b>	<b>Összes nyugdíjas</b>
2015	11	24	35
2016	9	23	32
2017	9	22	31
2018	9	22	31
2019	10	23	33
2020	n.a.	n.a.	-

Forrás: TeIR, KSH Tstar

**a) az idősök egészségügyi és szociális szolgáltatásokhoz való hozzáférése;**

<b>6.3.1. számú táblázat - 65 évnél idősebb népesség és nappali ellátásban részesülő időskorúak száma</b>				
<b>Év</b>	<b>65 év feletti lakosság száma (férfiak TS 026, nők TS 028)</b>	<b>Nappali ellátásban részesülő időskorúak száma (TS 129)</b>	<b>Házi segítségnyújtásban részesülők száma (TS 130)</b>	<b>Szociális étkeztetésben részesülők száma (TS 131)</b>
	<b>Fő</b>	<b>Fő</b>	<b>fő</b>	<b>fő</b>
2015	32	n.a.	7	10
2016	31	n.a.	6	9
2017	29	n.a.	8	9
2018	29	n.a.	8	11
2019	28	n.a.	9	11
2020	-	n.a.	n.a.	n.a.

Forrás: TeIR, KSH Tstar



A szociális alapszolgáltatások közül Kerkafalván elérhető az étkeztetés, a házi segítségnyújtás és a falugondnoki szolgálat.

Háziorvosi ellátásról Csesztreg település Háziorvosi rendelőjében van lehetőség, a járóbeteg szakellátások a Zalaegerszegen és Lentiben érhetők el a célcsoport részére.

**b) kulturális, közművelődési szolgáltatásokhoz való hozzáférés;**

Az önkormányzat kiemelt figyelmet fordít a településen élő idős lakosság kulturális, közművelődési szolgáltatásokhoz való hozzájutására. Hagyományosan minden évben megrendezésre kerülő karácsonyi ünnepség, mely az Idősek körében is nagy sikernek örvend. A településen könyvtári szolgáltatás működik, amely nemcsak a fiatal, hanem az idősebb generáció részére is lehetőséget biztosít a társas kapcsolatokra, a tudás bővítésére. Ám ezen szolgáltatások esetében a korosztály nem mutat jelentős érdeklődést. Az idősek a közösségi közlekedés, a közművelődési szolgáltatásokhoz való hozzáférés az akadálymentesítés hiánya miatt korlátozottan tudják igénybe venni.

**c) idősek informatikai jártassága;**

A településen működő könyvtár ellátó hely internet hozzáféréssel is rendelkezik, amely lehetőséget biztosít, nemcsak a fiatalabb korosztály, hanem az idősebb korúak részére a világháló elérésére. A település azonban nem rendelkezik megfelelő adatokkal arra vonatkozólag, hogy az idősebb korosztály mennyire ismeri a számítógépet, és szeretnék-e informatikai tudásukat fejleszteni.

Ezért a közeljövőben célszerű lenne feltérképezni, hogy az érintett célcsoport ismeri-e a számítógépet, tudja-e kezelni. Amennyiben az adatgyűjtés eredménye arra enged következtetni, hogy az idősebb korosztály informatikai jártassága messze elmarad a többi korosztályétól, de van igényük az ismeretek elsajátítására, akkor szeretnénk megoldást találni erre a problémára.

**d) a generációk közötti programok.**

A településen élő időseknek nincs ilyenre igényük.

#### **6.4 Az időseket, az életkorral járó sajátos igények kielégítését célzó programok a településen**

A községben sajnos az idősek napján kívül nem jellemző az idősebb korosztályt megcélzó, speciális programok nyújtása. Szükségessé válik olyan intézkedések meghozatala, melyek előremozdíthatják ezeknek a programoknak a beindítását.

#### **6.5 Következtetések: problémák beazonosítása, fejlesztési lehetőségek meghatározása.**

Az idősek helyzete, esélyegyenlősége vizsgálata során településünkön	
beazonosított problémák	fejlesztési lehetőségek
Idősek magas létszáma	Szociális háló erősítése
Haszontalanság érzése	Idősklub 12alkalom/ év, szívességi szolgálat létrehozása
Nyugdíjban, nyugdíjszerű ellátásban részesülők magas száma, elmagányosodás, tétlenség megakadályozása	Hagyományőrző programok szervezése az idősek bevonásával, kültéri kemence építése pályázati forrásból

## 7. A fogyatékkal élők helyzete, esélyegyenlősége

### 7.1 A településen fogyatékossgal élő személyek főbb jellemzői, sajátos problémái

7.1.1 számú táblázat - Megváltozott munkaképességű személyek ellátásaiban részesülők száma nemenként			
Év	Megváltozott munkaképességű személyek ellátásaiban részesülők száma - Férfiak (TS 061)	Megváltozott munkaképességű személyek ellátásaiban részesülők száma - Nők (TS 062)	Összesen
2015	1	2	3
2016	1	2	3
2017	2	2	4
2018	3	2	5
2019	2	2	4
2020	n.a.	n.a.	-

Forrás: TeIR, KSH Tstar

7.1.2. számú táblázat - Nappali ellátásban részesülő fogyatékkal élők száma	
Év	Nappali ellátásban részesülő fogyatékos személyek száma (TS 128)
2015	n.a.
2016	n.a.
2017	n.a.
2018	n.a.
2019	n.a.
2020	n.a.

Forrás: TeIR, KSH Tstar; és helyi adatszolgáltatók

A fogyatékossgügy – és általában az esélyegyenlőség – talán legfontosabb feladata, hogy az államigazgatás területén meghonosodjon az a szemlélet, hogy a fogyatékos emberek ügye nem (csak) szociális kérdés: valamennyi ágazat, minden közigazgatási szereplő kötelessége és felelőssége, hogy a saját területén érvényesítse a fogyatékos emberek esélyegyenlőségének szempontjait, és megtegye az ehhez szükséges szakmapolitikai lépéseket. Mint általában az esélyegyenlőség területén, a fogyatékossgügyben is a társadalmi szemléletformálás az egyik legnagyobb kihívás. Mindenki számára világossá kell tenni, hogy a fogyatékos emberek integrációja mindannyiunk feladata, és – bár jelentős anyagi forrásokat emészt fel –nem csupán pénz kérdése. Az egyenlő esélyű hozzáférés nem csak liftek, rámpák, speciális táblák vagy éppen hangos térkép alkalmazását jelenti, hanem azt a szemléletet is, amely a fogyatékos embert egyenjogúnak és egyenrangúnak tekinti. Ennek egyik igen fontos eszköze az esélyegyenlőségi tervek elkészítése és az abban foglaltak végrehajtása is.



**a) fogyatékossgal élő személyek foglalkoztatásának lehetőségei, foglalkoztatottsága, védett foglalkoztatás, közfoglalkoztatás;**

A közfoglalkoztatás nem speciálisan a fogyatékos személyek részére biztosított foglalkoztatási forma. A helyi önkormányzat nem foglalkoztat fogyatékkal élő személyeket. A községben nem található olyan vállalkozási forma, mely a fogyatékkal élők számára munkát biztosítana.

**b) munkavállalást segítő lehetőségek;**

A fogyatékkal élők foglalkoztatása területén megvalósuló hátrányos megkülönböztetésre vonatkozóan adatok nem állnak rendelkezésre. A helyi munkahelyen a községben élő fogyatékkal élők számára minden esetben biztosítanak munkalehetőséget.

**c) hátrányos megkülönböztetés a foglalkoztatás területén;**

A településen fogyatékkal élőket támogató helyi intézmény nem működik. Nincs lehetőség az önálló életvitelt támogató helyi intézmények, szolgáltatások, programok igénybevételére a fogyatékkal élők számára Kerkafalva Községben.

**d) önálló életvitelt támogató helyi intézmények, szolgáltatások, programok.**

A fogyatékos emberekről is gondoskodni kellene a településen, a házi segítségnyújtás intézménye alkalmas lenne rá, illetve az idősek nappali ellátásában is megoldható ez a feladata. Kiemelten kezeljük a részlegesen akadálymentes intézmény akadálymentesítését.

**7.2 Fogyatékkal élő személyek pénzbeli és természetbeni ellátása, kedvezményei**

Az önkormányzat saját forrás hiányában nem tudja támogatni a helyben fogyatékkal élő személyeket.

**7.3 A közzolgáltatásokhoz, közösségi közlekedéshez, információhoz és a közösségi élet gyakorlásához való hozzáférés lehetőségei, akadálymentesítés**

**a) egészségügyi és rehabilitációs ellátások elérhetősége, együttműködése;**

A településen található közintézmények (önkormányzati hivatal, művelődési ház, könyvtár) fizikai akadálymentesítése megoldott.

**b) települési önkormányzati tulajdonban lévő középületek akadálymentesítettsége;**

A közzolgáltatásokhoz, kulturális és sportprogramokhoz való hozzáférés fizikai akadálymentesítését sikerült az elmúlt időszakban megoldani.

**c) közzolgáltatásokhoz, köznevelési intézményekhez, kulturális és sportprogramokhoz való hozzáférés lehetőségei, fizikai, információs és kommunikációs akadálymentesítettség, lakóépületek, szolgáltató épületek akadálymentesítettsége;**

A közzolgáltatásokhoz, kulturális és sportprogramokhoz való hozzáférés akadálymentesítése megoldott.

**d) munkahelyek akadálymentesítettsége;**

A helyi lakosok foglalkoztatásában kiemelkedő szerepe van az önkormányzatnak, amely a közmunkaprogramok révén tud részt venni a foglalkoztatásban. A községben kevés számban élnek fogyatékkal élő emberek. A munkahelyek a község területén nem teljes mértékben akadálymentesítettek a fogyatékkal élő emberek számára.

**e) közösségi közlekedés, járdák, parkok akadálymentesítettsége;**

A buszmegállók fizikai akadálymentesítése megtörtént.

**f) fogyatékossgal élő személyek számára rendelkezésre álló helyi szolgáltatások (pl. speciális közlekedési megoldások, fogyatékossgal élő személyek nappali intézménye, stb.);**

A szociális alapszolgáltatások közül a községben elérhető a szociális étkeztetés és a házi segítségnyújtás.

Egészségügyi ellátáshoz való hozzáférés biztosított a fogyatékkal élők számára is a háziorvosi rendelés keretében, illetve a Lentiben működő járóbeteg szakellátások esetében is.

**g) előnyben részesítés (hátránykompenzáló juttatások, szolgáltatások).**

A településen nem érvényesül a pozitív diszkrimináció jelensége.

**7.4. Fogyatékossgal élők sajátos igényeinek kielégítését célzó programok a településen**

A településen a csekély számú fogyatékossgal élő lakosok számára külön programok nincsenek, de a könyvtár rendelkezésükre áll.

**7.5 A fogyatékossgal élőket helyi szinten fokozottan érintő társadalmi problémák és a felszámolásukra irányuló kezdeményezések**

A fogyatékossgal élőket elsősorban a település akadálymentesítésének elmaradottságából adódó közlekedési nehézségek miatt leginkább az elmagányosodás veszélye fenyegetheti. Így az akadálymentesítés lehet a kiemelt megoldási lehetőség ezen problémára, amellyel az egész közösséget célzó programok is elérhetővé tehetőek számukra, továbbá napi életvitelüket könnyebben bonyolíthatják.

**7.6 Következtetések: problémák beazonosítása, fejlesztési lehetőségek meghatározása**

A fogyatékkal élők helyzete, esélyegyenlősége vizsgálata során településünkön	
beazonosított problémák	fejlesztési lehetőségek
A megváltozott munkaképességű személyek munkaerő piaci elhelyezkedésének elősegítése	A megváltozott munkaképességű személyek helyzetének, igényeinek pontos felmérése, együttműködés kialakítása a térségben található foglalkoztatóval. (Szerapisz-Zala Kft. Lenti)

Több célcsoportot érintő, településszintű megállapítások	
beazonosított problémák	fejlesztési lehetőségek
A falu infrastrukturális fejlesztése	Utak, mezőgazdasági utak karbantartása, közösségi terek fejlesztése

## **8. Helyi partnerség, lakossági önszerveződések, civil szervezetek és for-profit szereplők társadalmi felelősségvállalása**

**a) a 3–7. pontban szereplő területeket érintő civil, egyházi szolgáltató és érdekvédelmi szervezetek, önszerveződések feltérképezése (pl. közfeladatot ellátó szervezetek száma közfeladatonként bemutatva, önkéntesek száma, partnerségi megállapodások száma stb.)**

A felsoroltak teljes mértékben hiányoznak Kerkafalván.

**b) önkormányzati, nemzetiségi önkormányzati, egyházi és civil szektor közötti partnerség bemutatása**

A településen nemzetiségi önkormányzat nem működik. A településen működik egyházközség, amely gondozza az egyház tulajdonát képező területet, a templomot.

A településen a civil szervezetekkel való kapcsolatot egyrészt a közszolgáltatások biztosításán keresztül valósul meg. Kerkafalván a házi segítségnyújtás, a hajléktalanok nappali ellátása, valamint a fogyatékos személyek nappali ellátása a szociális törvényben meghatározottak szerint ellátási szerződés keretében a Kolping Gondozási Központ által valósul meg.

**c) önkormányzatok közötti, illetve térségi, területi társulásokkal való partnerség**

Kerkafalva Község Önkormányzati Képviselő-testülete Lenti Kistérség Többcélú Társulásának tagja, amelynek keretében az önkormányzat gondoskodik a felnőtt és gyermek háziorvosi központi ügyelet feladatairól. A Lenti központú Kolping Gondozási Központon keresztül gondoskodik a házi segítségnyújtás, jelzőrendszeres házi segítségnyújtás, idősek nappali ellátása és támogató szolgálat feladatainak ellátásáról. Az önkormányzat tagja a ZALAISPA Hulladékgazdálkodási Társulásnak, mely társulás gondoskodik a rendszeres hulladékszállításról. A csatornahálózat esetleges kiépítésére való pályázat benyújtása céljából a térség hasonló problémával küzdő településeivel közösen létrehozta az önkormányzat az Alsószenterzsébet-Felsőszenterzsébet-Kerkafalva- Kerkakutas-Magyarföld Önkormányzati Szennyvízkezelési Társulást. Illetve az Intézményfenntartó Társulás Csesztreg tagja, mely az óvodai feladatok ellátását biztosítja.

**d) a nemzetiségi önkormányzatok célcsoportokkal kapcsolatos esélyegyenlőségi tevékenysége**

A településen nem működik nemzetiségi önkormányzat.

**e) civil szervezetek célcsoportokkal kapcsolatos esélyegyenlőségi tevékenysége**

A településen nem működik civil szervezet.

**f) for-profit szereplők részvétele a helyi esélyegyenlőségi feladatok ellátásában**

Községünkben nem jellemző a for-profit szereplők részvétele a helyi esélyegyenlőségi feladatok ellátásában.

A társadalmi partnerség és együttműködés egyik eszköze a HEP Fórumok szervezése.

HEP Fórumok segítségével a helyi állami, önkormányzati, egyházi és civil szervezetek között a hatékonyabb együttműködés alakulhat ki a célcsoportok esélyegyenlőségi problémáinak a beazonosításában, a problémákra adekvátan válaszoló intézkedések megfogalmazásában, összehangolásában, valamint a HEP intézkedéseinek megvalósításában, megkönnyítve így az önkormányzatok esélyteremtő feladatainak ellátását.

## 9. A helyi esélyegyenlőségi program nyilvánossága

**a) a helyzetelemzésben meghatározott esélyegyenlőségi problémák kapcsán érintett nemzetiségi önkormányzatok, egyéb partnerek (állami vagy önkormányzati intézmények, egyházak, civil szervezetek, stb.) bevonásának eszközei és eljárásai a helyi esélyegyenlőségi program elkészítésének folyamatába**

- Kerkafalva Község Önkormányzata
- Kerkai Jenő Általános Iskola
- Tündérvilla Óvoda
- Házi orvos
- Szociális és Gyermekjóléti Alapszolgálati Központ
- Körzeti megbízott
- Magyar Katolikus Egyház
- Magyar Református Egyház
- Családsegítő szolgálat
- Védőnői szolgálat

**b) az a) pont szerinti szervezetek és a lakosság végrehajtással kapcsolatos észrevételeinek visszacsatolását szolgáló eszközök bemutatása.**

A fórum szervezésével kívánjuk feltárni a mélyszegénységben élők, illetve romák, nők, idősek, gyermekek és fogyatékkal élők helyzetét, valamint beazonosítani a problémákat, majd megoldást találni a meglévő problémákra.

**c) Kerkafalva Község Önkormányzatának Települési Esélyegyenlőségi Programja a település minden lakosának életét érinti, ezért Kerkafalva Község Önkormányzata vállalta/vállalja, hogy a programot illetve annak módosítását a Képviselő-testületi véleményezés és elfogadás előtt széleskörű konzultációra bocsátotta/bocsátja az esetleges módosításra vonatkozó javaslatok érdekében. A képviselő-testületi döntést követően az elfogadott HEP dokumentumot, valamint a hiteles határozatot a települési önkormányzat a helyben szokásos módon közzé teszi, és megküldi a TEF esélyegyenlőségi mentora részére. A TEF az települési önkormányzatok HEP-jeit közzéteszi, honlapján megjelenti.**

**1. A HEP IT részletei**

**A helyzetelemzés megállapításainak összegzése**

Célcsoport	Következtetések	
	problémák beazonosítása rövid megnevezéssel	fejlesztési lehetőségek meghatározása rövid címmel
Romák és/vagy mélyszegénységben élők	Romák és mélyszegénységben élők jelenléte a településen nem jellemző. Aktuális probléma az alacsony jövedelemmel rendelkező, hátrányos helyzetű családok és egyedülállók életvitelének segítése	Alacsony jövedelemmel rendelkező, hátrányos helyzetű családok és egyedülállók szükséglet felmérése, segítségnyújtás megszervezése
Gyermekek	Szabadidő hasznos, tartalmas eltöltése szabad térben nem biztosított a gyermekek számára, nincs játszótér	Gyermekjátszótér építése pályázati forrásból
Idősek	Nyugdíjban, nyugdíjszerű ellátásban részesülők magas száma, elmagányosodás, tétlenség megakadályozása	Hagyományőrző programok szervezése az idősek bevonásával, kültéri kemence építése pályázati forrásból
	Haszontalanság érzése	Idősklub 12alkalom/ év, szívességi szolgálat létrehozása
Nők	Szabadidő hasznos eltöltése a településen, a nők egészséges életmódjának segítése	Kondi park létrehozása
Fogyatékkal élők	A megváltozott munkaképességű személyek munkaerő piaci elhelyezkedésének elősegítése	A megváltozott munkaképességű személyek helyzetének, igényeinek pontos felmérése, együttműködés kialakítása a térségben található foglalkoztatóval. (Szerapisz-Zala Kft. Lenti)
Több célcsoportot érintő, településszintű megállapítás	A falu infrastrukturális fejlesztése	Utak, mezőgazdasági utak karbantartása, közösségi terek fejlesztése

## Jövőképünk

Olyan településen kívánunk élni, ahol a romák azonos jogokkal és kötelezettségekkel rendelkeznek, mint a nem romák, kizárva a szegregáció létrejöttének lehetőségét.

Fontos számunkra, hogy a mélyszegénységben élők munkához jussanak és élethelyzeteik javuljanak.

Kiemelt területnek tartjuk a gyerekek védelmét és továbbtanulási esélyeinek javítását. A nevelési intézményekben az oktatásuk igényeikhez kapcsolódó módszerekkel történjen.

Folyamatosan odafigyelünk az idősekre a közösségi életbe történő bevonással. A szolgáltatások bővítésével, az egészségügyi ellátások könnyebb igénybevételel a mindennapi életüket megkönnyítjük.

Elengedhetetlennek tartjuk a nők esetén a család fontosságát, a családalapítás utáni munkába történő visszailleszkedésüket.

Különös figyelmet fordítunk a fogyatékkal élők életvitelének megkönnyítésére, a környezetbe történő beilleszkedésük elősegítését, a szolgáltatások igénybevételel a fogyatékoságuk miatti hátrányukat, a szükséges akadálymentesítéseket közhivatalokban, közintézményekben.



## 2. Összegző táblázat - A Helyi Esélyegyenlőségi Program Intézkedési Terve (HEP IT)

	A	B	C	D	E	F	G	H	I	J	K	L
Intézkedés sorszáma	Az intézkedés címe, megnevezése	A helyzetelemzés következtetéseiben feltárt esélyegyenlőségi probléma megnevezése	Az intézkedéssel elérni kívánt cél	A célkitűzés összhangja egyéb stratégiai dokumentumokkal	A cél kapcsolódása országos szakpolitikai stratégiákhoz	Az intézkedés tartalma	Az intézkedés felelőse	Az intézkedés megvalósításának határideje	Az intézkedés eredményességét mérő indikátor(ok)	Az intézkedés megvalósításához szükséges erőforrások (humán, pénzügyi, technikai)	Az intézkedés eredményeinek fenntarthatósága	Önkormányzatok közötti együttműködésben megvalósuló intézkedés esetében az együttműködés bemutatása
0. Település szintű probléma												
1	Települési weboldal készítése. Településképet javító kisléptékű fejlesztések pályázati forrásokból	Településképet javító kisléptékű fejlesztések (pl. parkosítás, padok, virágládák, hirdetőtáblák, irányító táblák elhelyezése stb.) megvalósítása pályázati forrásokból. Települési weboldal készítése.	A településképet javító fejlesztésekkel és weboldal elkészítésével vonzóbbá tétele, a lakosság számának növelése, a turisztikai forgalom emelése.	2019-24. évi gazdasági program	Országos Fejlesztési és Területfejlesztési Konceptió	Pályázati források felkutatása, szervezése, lebonyolítása, a célzott fejlesztések megépítése, létrehozása	Polgármester	2023. 11. 28. (kedd) Sikertelen pályázat miatt a megvalósítás továbbra is cél.	1 db települési weboldal elkészítése, a Községi Ház udvarának parkosítása, virágosítása, padok elhelyezése, a település 5 utcájában irányítótáblák, hirdetőtáblák kihelyezése, parkosítás, virágosítás	Pályázati pénzügyi források, humán erőforrás: szervezési feladatokhoz, pályázatíró.	HEP végéig, 2023.11.28.	Nem releváns
2	Kültéri közösségi tér és kemping építése	Kültéri közösségi programok megszervezéséhez megfelelő hely kialakítása és kemping építése pályázati forrásokból.	Közösségi programok számának növelésével a tartalmasabbá tétele, hagyományok átörökítése a fiatalabb korosztály számára.	2019-24. évi gazdasági program	Országos Fejlesztési és Területfejlesztési Konceptió	Pályázati források felkutatása, szervezés, megvalósítás	Polgármester	2023. 11. 28. (kedd) Sikertelen pályázat miatt a megvalósításuk.	1 db kültéri közösségi tér és 1 db kemping megépítése.	Pénzügyi erőforrások: pályázati forrásokból, humán erőforrás: pályázatíráshoz, szervezéshez, lebonyolításhoz.	HEP végéig, 2023.11.28.	Nem releváns
3	Szennyvízkezelés egyedi szennyvíztisztító kisberendezések telepítésének II. köré	Szennyvízkezelés hiányának orvoslása az első telepítési körből kimaradt házaknál.	A település szennyvízkezelési problémájának megoldása	2019-24. évi gazdasági program	Országos Fejlesztési és Területfejlesztési Konceptió	Pályázati lehetőségek felkutatása, szervezés, lebonyolítás	Polgármester	2023. 11. 28. (kedd) Elvégezve I. kör telepítése megtörtént, a II. kör folyamatban van.	A berendezés telepítésének I. köréből kimaradt házak 100 %-ánál a szennyvízkezelő berendezések beszerelése.	Pénzügyi erőforrások: pályázati forrás. Humán erőforrás: pályázatíró, ügyintéző a szervezési feladatokhoz, kivitelező.	HEP végéig, 2023.11.28.	Alsószentersébet-Felsőszentersébet-Kerkafalva-Kerkakutas-Magyarföld Önkormányzati Szennyvízkezelési Társulás

												együttesen oldják meg a szennyvízkezelés problémáját.
4	Közösségi programok szervezése vendéglátással	Hagyományos közösségi programok megszervezése, megtartása vendéglátással, közös főzéssel, kemencés ételek készítésével: karácsony, búcsú, idők napja stb.	A lakosság minden korosztályának bevonása a közösségi életbe, a programok számának növelése, színesítése, hagyományok megőrzése	2019-24. évi gazdasági program	Országos Fejlesztési és Területfejlesztési Konceptió	Pályázati lehetőségek felkutatása, szervezés, lebonyolítás	Polgármester	2023. 11. 28. (kedd) Elvégezve Folyamatos	Évente 3 közösségi program szervezése vendéglátással.	Pályázati és/vagy önkormányzati pénzügyi források, humán erőforrás szervezési és lebonyolítási feladatokhoz, falugondnok, falubusz, mint technikai erőforrás igénybe vétele, vendéglátáshoz eszközök, alapanyagok.	HEP végéig, 2023.11.28.	Nem releváns
5	Temető fejlesztés	A temető fejlesztése: térkövezés, az ott található harangláb és a ravatalozó felújítása.	A temető fejlesztése	2019-24. évi gazdasági program	Országos Fejlesztési és Területfejlesztési Konceptió	Pályázati lehetőségek felkutatása, szervezés, lebonyolítás	Polgármester	2023. 11. 28. (kedd)	A temető közlekedő felületeinek 100%-os térkövezése, 1 db harangláb és 1 db ravatalozó teljes felújítása.	Pályázati pénzügyi források, humán erőforrás a szervezési és lebonyolítási feladatokhoz, kivitelező a munkák elvégzéséhez.	HEP végéig, 2023.11.28.	Nem releváns
6	Belterületi utak karbantartása, felújítása tovább folytatódik pályázati forrásokból	Belterületi utak karbantartásának felújításának folytatása	Balesetmentes közlekedés biztosítása a faluban, a falukép szebbé tétele.	2019-24. évi gazdasági program	Országos Fejlesztési és Területfejlesztési Konceptió	Pályázati lehetőség felkutatása, szervezés, lebonyolítás	Polgármester	2023. 11. 28. (kedd) Elvégezve A belterületi utak egy részének felújítása megtörtént	Belterületi utak 100 %-ának felújítása, karbantartása	Pályázati pénzügyi források, humán erőforrás szervezési és lebonyolítási feladatokhoz.	HEP végéig, 2023.11.28.	Nem releváns
7	Folytatódik a mezőgazdasági utak folyamatos karbantartása, állagmegőrzése, felújítása	Külterületi, mezőgazdasági utak karbantartása, állagmegőrzése, felújítása a településen élő családok és vállalkozások zökkenőmentes gazdálkodásának biztosítása érdekében.	Megfelelően használható mezőgazdasági utak.	2019-24. évi gazdasági program	Országos Fejlesztési és Területfejlesztési Konceptió	Pályázati lehetőségek felkutatása, szervezési feladatok, lebonyolítás	Polgármester	2023. 11. 28. (kedd) Elvégezve A mezőgazdasági utak karbantartása folyamatban van.	Külterületen lévő mezőgazdasági utak 100 %-ának felújítása, karbantartása, állagmegőrzése	Pályázati pénzügyi források, humán erőforrás szervezési és lebonyolítási feladatokhoz	HEP végéig, 2023.11.28.	Nem releváns
8	Kultúr ház teljes belső felújítása	A Kultúr ház tetőszerkezetének felújítása megtörtént, de	A Kultúr Ház belső részének teljes felújítása.	2019-24. évi gazdasági program	Országos Fejlesztési és Területfejlesztési Konceptió	Pályázati lehetőségek felkutatása, szervezés és	Polgármester	2023. 11. 28. (kedd) Elvégezve Megvalósult	A Kultúr Ház belső részének 100 %-os felújítása.	Pályázati pénzügyi források, humán erőforrás a szervezési és lebonyolítási	HEP végéig, 2023.11.28.	Nem releváns

		szükséges teljes belső felújítása				lebonyolítás				feladatokhoz.		
9	Falubusz cseréje pályázati forrásból	A falubusz cseréjének lebonyolítása pályázati forrásból.	Biztonságos és balesetmentes közlekedés, falubusz fenntartási költségek csökkentése.	2019-24. évi gazdasági program	Országos Fejlesztési és Területfejlesztési Koncepció	Pályázati források felkutatása, pályázatírás, beszerzés lebonyolítása	Polgármester	2023. 11. 28. (kedd) Elvégezve Megvalósult beruházás	1 db új falubusz beszerzése	Pályázati pénzügyi forrás, humán erőforrás pályázatíráshoz, a beszerzés lebonyolításához	HEP végéig, 2023.11.28.	Nem releváns
10	Utcatáblák felújítása	A település tönkrement, megsérült, elavult utcatábláinak felújítása, cseréje	Megfelelő tájékozódás elősegítése a településen	2019-24. évi gazdasági program	Országos Fejlesztési és Területfejlesztési Koncepció	Pályázati lehetőségek felkutatása, szervezés, lebonyolítás	Polgármester	2023. 11. 28. (kedd)	A települési utcatáblák 100 %-ának felújítása vagy cseréje.	Pályázati és/vagy önkormányzati pénzügyi források, humán erőforrás szervezési és lebonyolítási feladatokhoz, vállalkozó a kivitelezéshez.	HEP végéig, 2023.11.28.	Nem releváns
11	Kultúrház melléképületének teljes felújítása	A Kultúrház melléképülete leromlott állapotú, ezért teljes felújítást igényel.	Településkép és használhatóság javítása	2019-24. évi gazdasági program	Országos Fejlesztési és Területfejlesztési Koncepció	Pályázati források felkutatása, szervezés és lebonyolítás	Polgármester	2023. 11. 28. (kedd)	A Kultúrház melléképületének 100 %-os felújítása.	Pályázati és/vagy önkormányzati pénzügyi források, humán erőforrás szervezési és lebonyolítási feladatokhoz, vállalkozó a munka elvégzéséhez	HEP végéig, 2023.11.28.	Nem releváns

I. A mélyszegénységben élők és a romák esélyegyenlősége

1	Hosszú távú közfoglalkoztatási programok a rászorulóknak foglalkoztatásának biztosítása érdekében	Pályázati forrásból hosszú távú közfoglalkoztatási programok (Startmunka Program) működtetése a rászorulóknak foglalkoztatásának biztosítása érdekében	Rászorulóknak helyben történő foglalkoztatásának segítése	2019-24. évi gazdasági program	Országos Fejlesztési és Területfejlesztési Koncepció	Pályázati lehetőségek felkutatása, pályázatírás, lebonyolítás.	Polgármester	2023. 11. 28. (kedd) Elvégezve Folyamatos	Startmunka programban 5 fő rászoruló részvétele.	Pályázati pénzügyi források, humán erőforrás szervezési és koordinálási feladatokhoz. Technikai erőforrások: takarítási és parkigazdász eszközök, növények.	HEP végéig, 2023.11.28.	Nem releváns
2	Szociális tűzifa biztosítása rászorulóknak "Szociális tűzifa" pályázattal	A rászoruló családok életminőségének javítása érdekében szociális tűzifával történő támogatásuk.	A rászorulóknak támogatása a téli, fűtési szezonban szociális tűzifával.	2019-24. évi gazdasági program	Országos Fejlesztési és Területfejlesztési Koncepció	Pályázati lehetőségek felkutatása, szervezés, kiosztás-kiszállítás	Polgármester	2023. 11. 28. (kedd) Elvégezve Minden évben pályázásra kerül a szociális tűzifa.	A rászorulóknak 100 %-ának támogatása.	Pályázati pénzügyi forrás, humán erőforrás pályázatírás, szervezési feladatokhoz, technikai erőforrás, darus tehergépkocsi és sofőr a kiosztáshoz.	HEP végéig, 2023.11.28.	Nem releváns

II. A gyermekek esélyegyenlősége

1	Gyermekjátszótér építése pályázati forrásból	Szabadtéri játszási lehetőség nem biztosított a gyermekek részére, nincs játszótér	Gyermekjátszótér építése	2019-24. évi gazdasági program	Országos Fejlesztési és Területfejlesztési Konceptió	- Lehetőségek felmérése, pályázatok felkutatása Pályázat lebonyolítása Játszótér megépítése, karbantartása	Polgármester	2023. 11. 28. (kedd) Pályázati forrás hiánya miatt még nem lett megvalósítva	EU-s szabályoknak megfelelő elemes játszótér építése	Pályázati pénzügyi források és önkormányzati önerő megteremtése, humán erőforrás: pályázatíró, szervező és lebonyolító személy, kivitelező a munka elvégzéséhez.	HEP végéig, 2023.11.28.	Nem releváns
III. A nők esélyegyenlősége												
1	Kondi park létrehozása pályázati forrásból	Szabadidő hasznos eltöltése a településen, a nők egészséges életmódjának segítése	Kondi park megépítése, működtetése, karbantartása	2019-24. évi gazdasági program	Országos Fejlesztési és Területfejlesztési Konceptió	- Lehetőségek felmérése, pályázatok felkutatása Pályázat lebonyolítása Kondipark megépítése, karbantartása	polgármester	2023. 11. 28.4 (kedd) Pályázati források hiánya miatt még nem valósult meg.	4 elemből álló kültéri kondipark építése	Pályázati pénzügyi források, humán erőforrás: pályázatíró, kivitelező	HEP végéig, 2023. 11.28.	Nem releváns
IV. Az idősek esélyegyenlősége												
1	Hagyományőrző programok szervezése az idősek bevonásával.	Nyugdíjban, nyugdíszerű ellátásban részesülők magas száma, időskori elmagányosodás, téptlenség megelőzése érdekében közösségi programok szervezése az idősek bevonásával.	Hagyományőrző programok szervezése az idősek bevonásával. A település célja a tájjellegű ételek, a hagyományok átörökítése a fiatalabb korosztály számára.	2019-24. évi gazdasági program	Országos Fejlesztési és Területfejlesztési Konceptió	-pályázati források felkutatása, lebonyolítása hagyományőrző programok szervezése az idősek bevonásával	polgármester	2023. 11. 28. (kedd) Elvégezve Folyamatos	Hagyományőrző programok szervezése a településen élő idősök 80 %-ának részvételével.	Pályázati pénzügyi források és/vagy önkormányzati költségvetés, humán erőforrás szervezési és lebonyolítási feladatokhoz. Technikai erőforrások: főzéshez, sütéshez eszközök, alapanyagok.	HEP végéig, 2023.11.28.	Nem releváns
V. A fogyatékkal élők esélyegyenlősége												
1	Élelmiszersegély pályázati forrásból	Élelmiszersegély biztosítása szociálisan rászoruló megváltozott munkaképességű személyek számára központi pályázatból.	A rászoruló megváltozott munkaképességű személyek életminőségének javítása központi pályázatból.	2019-24. évi gazdasági program	Országos Fejlesztési és Területfejlesztési Konceptió	Pályázati lehetőségek felkutatása, családsegítő közreműködése a kiosztásban.	Polgármester	2023. 11. 28. (kedd) Elvégezve Folyamatos	A rászorulóknak 100 %-ának támogatása.	Pályázati pénzügyi források, humán erőforrás, családsegítő szakember közreműködése a kiosztásban.	HEP végéig, 2023.11.28.	Nem releváns

## 3. Megvalósítás

### 3.1 A megvalósítás előkészítése

Önkormányzatunk az általa fenntartott intézmények vezetői számára feladatul adja és ellenőrzi, a településen működő nem önkormányzati fenntartású intézmények vezetőit pedig partneri viszony során kéri, hogy a Helyi Esélyegyenlőségi Programot valósítsák meg, illetve támogassák.

Önkormányzatunk azt is kéri intézményeitől és partnereitől, hogy vizsgálják meg, és a program elfogadását követően biztosítsák, hogy az intézményük működését érintő, és az esélyegyenlőség szempontjából fontos egyéb közszolgáltatásokat meghatározó stratégiai dokumentumokba és iránymutatásokba épüljenek be és érvényesüljenek az egyenlő bánásmódról és esélyegyenlőségre vonatkozó azon kötelezettségek, melyek az önkormányzat Helyi Esélyegyenlőségi Programjában részletes leírásra kerültek.

Önkormányzatunk elvárja, hogy intézményei a Helyi Esélyegyenlőségi Program Intézkedési Tervében szereplő vállalásokról, az őket érintő konkrét feladatokról intézményi szintű akcióterveket és évente cselekvési ütemterveket készítsenek.

Önkormányzatunk a HEP kidolgozására és megvalósítására, továbbá értékelésére, ellenőrzésére és az ennek során nyert információk visszacsatolására, valamint a programba történő beépítésének garantálására **Helyi Esélyegyenlőségi Programért Felelős Fórumot** hoz létre és működtet.

A fentiekkel kívánjuk biztosítani, hogy az HEP IT-ben vállalt feladatok településünkön maradéktalanul megvalósuljanak.

### 3.2 A megvalósítás folyamata

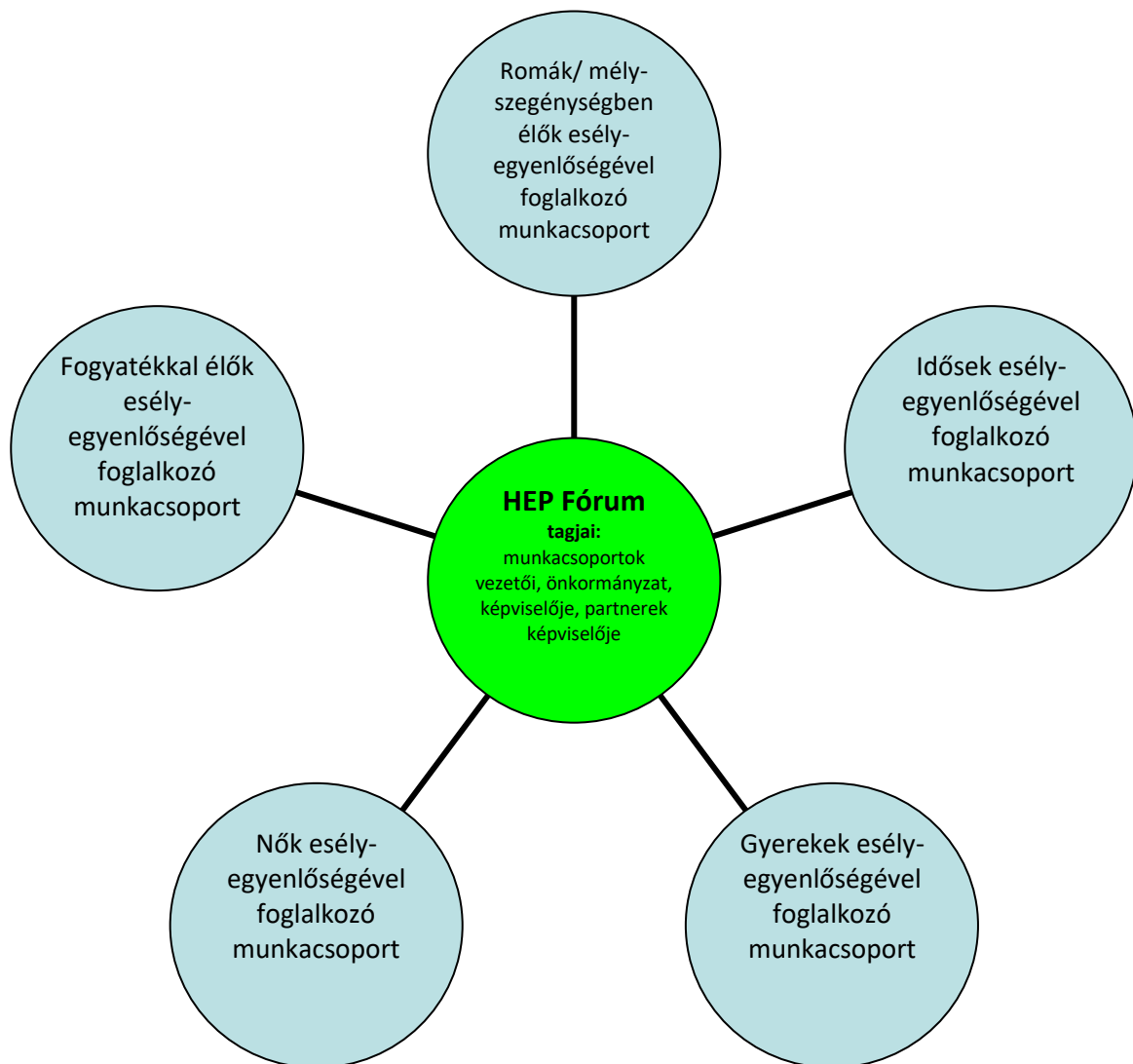
A társadalmi partnerség és együttműködés egyik eszköze a HEP Fórumok szervezése lehet. HEP Fórumok segítségével a helyi állami, önkormányzati, egyházi és civil szervezetek között a hatékonyabb együttműködés alakulhat ki. a célcsoportok esélyegyenlőségi problémáinak a beazonosításában, a problémákra adekvátan válaszoló intézkedések megfogalmazásában, összehangolásában, valamint a HEP intézkedéseinek megvalósításában, megkönnyítve így az önkormányzatok esélyteremtő feladatainak ellátását.

#### **A HEP Fórum feladatai:**

- a célcsoportok esélyegyenlőségi problémáinak a beazonosítása, a problémákra adekvátan válaszoló intézkedések megfogalmazása, összehangolása,
- a HEP intézkedéseinek megvalósításában, az HEP IT megvalósulásának figyelemmel kísérése, a HEP IT-ben lefektetett célok megvalósulásához szükséges beavatkozások évenkénti felülvizsgálata,

- annak figyelemmel kísérése, hogy a megelőző időszakban végrehajtott intézkedések elősegítették-e a kitűzött célok megvalósulását, és az ezen tapasztalatok alapján esetleges új beavatkozások meghatározása
- a HEP IT aktualizálása, az esetleges változások beépítése a HEP IT-be, a módosított HEP IT előkészítése képviselő-testületi döntésre
- az esélyegyenlőséggel összefüggő problémák megvitatása
- a HEP IT és az elért eredmények nyilvánosság elé tárása, dokumentálása, kommunikálása

Az esélyegyenlőség fókuszban lévő célcsoportjaihoz és/vagy kiemelt problématerületekre a terület aktorainak részvételével tematikus munkacsoportokat alakíthatunk 2 ezer fő feletti településeken (opcionális) az adott területen kitűzött célok megvalósítása érdekében. A munkacsoportok vezetői egyben tagjai az Esélyegyenlőségi Fórumnak is, a munkacsoportok rendszeresen (minimum évente) beszámolnak munkájukról az Esélyegyenlőségi Fórum számára.



## **A HEP Fórum működése:**

A Fórum legalább kétévente, a felülvizsgálatok és az új HEP elfogadása előtt, de szükség esetén ennél gyakrabban ülésezik.

A Fórum működését megfelelően dokumentálja, üléseiről jegyzőkönyv készül.

A Fórum javaslatot tesz az HEP IT megvalósulásáról készített beszámoló elfogadására, vagy átdolgoztatására, valamint szükség szerinti módosítására.

A HEP Fórum egy-egy beavatkozási terület végrehajtására felelőst jelölhet ki tagjai közül.

## **A HEP Fórumok javasolt összetétele:**

### Tagok

- a település polgármestere,
- a település/közös önkormányzatok jegyzője,
- helyi nemzetiségi önkormányzatok vezetői,
- beavatkozási területekhez kapcsolódó önkormányzati bizottságok képviselői,
- helyi/térségi releváns közszolgáltató intézmények képviselői,
- meghatározó helyi/térségi gazdasági szereplők, munkáltatók képviselői,
- 2 000 fő lakosságszám feletti települések esetében a Szociálpolitikai Kerekasztal képviselői,
- helyi jelzőrendszeri felelős,
- a településen működő - a HEP célcsoportjai kapcsán érintett - civil szervezetek és egyházak képviselői,
- A HEP intézkedési tervében szereplő intézkedések végrehajtásáért felelős intézmények, szervezetek képviselői,
- a település HEP referense,
- a rendvédelmi és közbiztonsági szervezetek képviselői,
- egyéb tagok (pl. tapasztalati szakértőként valamely célcsoportban érintett személy, vagy a településen aktív szerepet vállaló személyek).

### Állandó meghívottak

- a település képviselő-testületének tagjai,
- az illetékes esélyegyenlőségi mentor,
- tankerületi központ képviselője,
- környező települések önkormányzati szereplői,
- járási jelzőrendszeri tanácsadó,
- egyéb meghívottak (járási hivatalok beavatkozási területekhez és célcsoportokhoz kapcsolódó szervezeti egységeinek képviselői, térségi felzárkózási programok képviselői).

### 3.3 Monitoring és visszacsatolás

A Helyi Esélyegyenlőségi Program megvalósulását, végrehajtását a HEP Fórum ellenőrzi, és javaslatot készít a HEP szükség szerinti aktualizálására az egyes beavatkozási területek felelőseinek, illetve a létrehozott munkacsoportok beszámolóinak alapján.

### 3.4 Nyilvánosság

A program elfogadását megelőzően, a véleménynyilvánítás lehetőségének biztosítása érdekében nyilvános fórumot hívunk össze.

A véleményformálás lehetőségét biztosítja az Helyi Esélyegyenlőségi Program nyilvánosságra hozatala is, valamint a megvalósítás folyamatát koordináló HEP Fórum első ülésének mihamarabbi összehívása.

A nyilvánosság folyamatos biztosítására legalább évente tájékoztatjuk a program megvalósításában elért eredményekről, a monitoring eredményeiről a település döntéshozóit, tisztségviselőit, az intézményeket és az együttműködő szakmai és társadalmi partnereket képviselőit.

A HEP Fórum által végzett monitoring vizsgálatok eredményeit nyilvánosságra hozzuk a személyes adatok védelmének biztosítása mellett. A nyilvánosság biztosítására az önkormányzat honlapja, a helyi média áll rendelkezésre. Az eredményekre felhívjuk a figyelmet az önkormányzat és intézményeinek különböző rendezvényein, beépítjük kiadványainkba, a tolerancia, a befogadás, a hátrányos helyzetűek támogatásának fontosságát igyekszünk megértetni a lakossággal, a támogató szakmai és társadalmi környezet kialakítása érdekében.

### 3.5 Kötelezettségek és felelőség

Az esélyegyenlőséggel összefüggő feladatokért az alábbi személyek/csoportok felelősek:

**A Helyi Esélyegyenlőségi Program végrehajtásáért az önkormányzat részéről a polgármester felel.**

- Az ő feladata és felelősége a HEP Fórum létrejöttének szervezése, működésének sokoldalú támogatása, az önkormányzat és a HEP Fórum közötti kapcsolat biztosítása.
- Folyamatosan együttműködik a HEP Fórum vezetőjével.
- Felelőségi körébe tartozó, az alábbiakban felsorolt tevékenységeit a HEP Fórum bevonásával és támogatásával végzi. Így
  - o Felel azért, hogy a település minden lakója és az érintett szakmai és társadalmi partnerek számára elérhető legyen a Helyi Esélyegyenlőségi Program.
  - o Figyelemmel kíséri azt, hogy az önkormányzat döntéshozói, tisztségviselői és intézményeinek dolgozói megismerik és követik a HEP-ben foglaltakat.
  - o Támogatnia kell, hogy az önkormányzat, illetve intézményeinek vezetői minden ponton megkapják a szükséges felkészítést és segítséget a HEP végrehajtásához.



- Kötelessége az egyenlő bánásmód elvét sértő esetekben meg tennie a szükséges lépéseket, vizsgálatot kezdeményezni, és a jogsértés következményeinek elhárításáról intézkedni

A település vezetése, az önkormányzat tisztségviselői és a települési intézmények vezetői

- felelősek azért, hogy ismerjék az egyenlő bánásmódra és esélyegyenlőségre vonatkozó jogi előírásokat, biztosítsák a diszkriminációmentes intézményi szolgáltatásokat, a befogadó és toleráns légkört, és megragadjanak minden alkalmat, hogy az esélyegyenlőséggel kapcsolatos ismereteiket bővítő képzésen, egyéb programon részt vegyenek.
- Felelősségük továbbá, hogy ismerjék a HEP IT-ben foglaltakat és közreműködjenek annak megvalósításában.
- Az esélyegyenlőség sérülése esetén hivatalosan jelezzék azt a HEP IT kijelölt irányítóinak.
- Az önkormányzati intézmények vezetői intézményi akciótervben gondoskodjanak az Esélyegyenlőségi Programban foglaltaknak az intézményükben történő maradéktalan érvényesüléséről.

Szükséges továbbá, hogy a jogszabály által előírt feladat-megosztás, együttműködési kötelezettség alapján a települési önkormányzattal kapcsolatban álló szereplők ismerjék a HEP-et, annak megvalósításában aktív szerepet vállaljanak.

### 3.6 Érvényesülés, módosítás

Amennyiben a **kétévente előírt** – de ennél gyakrabban, pl. évente is elvégezhető - **felülvizsgálat** során kiderül, hogy a HEP IT-ben vállalt célokat nem sikerül teljesíteni, **a HEP Fórum megvitatja a beavatkozási tevékenységek korrekciójára, kiegészítésére vonatkozó intézkedési tervjavaslatát** annak érdekében, hogy a célok teljesíthetők legyenek.

Az HEP IT-t mindenképp módosítani szükséges, ha megállapításaiban lényeges változás következik be, illetve amennyiben a tervezett beavatkozások nem elegendő módon járulnak hozzá a kitűzött célok megvalósításához.

Az egyenlő bánásmód elvét sértő esetekben az HEP IT végrehajtásáért felelős személy megteszi a szükséges lépéseket, vizsgálatot kezdeményez, és intézkedik a jogsértés következményeinek elhárításáról.


#### 4. Elfogadás módja és dátuma

I. Kerkafalva község Helyi Esélyegyenlőségi Programjának szakmai és társadalmi vitája megtörtént. Az itt született észrevételeket a megvitatást követően a HEP Intézkedési Tervébe beépítettük.

II. Ezt követően Kerkafalva község képviselő-testülete a Helyi Esélyegyenlőségi Programot (melynek része az Intézkedési Terv) megvitatta és **57/2018.(XI.28.)** számú Kt. határozatával elfogadta.

Mellékletek: 1 db határozat

Kerkafalva, 2018. november 28.



Nemes Kálmán  
polgármester

A Kerkafalva Község Önkormányzata Helyi Esélyegyenlőségi Programjának partnerei ismerik a Helyi Esélyegyenlőségi Programot, és annak megvalósításában tevékenyen részt kívánnak venni.

## HATÁROZATI KIVONAT

**Készült:** Kerkafalva Község Önkormányzata Képviselő-testületének 2018. november 28-án megtartott nyilvános képviselő-testületi ülésének jegyzőkönyvéből.

**Tárgy:** Az önkormányzat Helyi Esélyegyenlőségi Programjának jóváhagyása.  
(Írásos előterjesztés)

Előterjesztő: Nemes Kálmán polgármester.

A képviselő-testület 5 igen szavazattal – egyhangúlag – a következő határozatot hozta:

### **57/2018. (XI. 28.) sz. Kt. határozat:**

- a) Kerkafalva Község Önkormányzatának Képviselő-testülete az önkormányzat Helyi Esélyegyenlőségi Programját 2018-2023. évekre az előterjesztés szerint jóváhagyja.
- b) A képviselő-testület felhatalmazza a polgármestert az esélyegyenlőségi program aláírására.

**Határidő:** 2018. november 30.

**Felelős:** Nemes Kálmán polgármester.

K.m.f.

dr. Tüske Róbertné s.k.  
jegyző

Nemes Kálmán s.k.  
polgármester

A kivonat hiteles!  
Csesztreg, 2018. november 28.



#### 4. Elfogadás módja és dátuma

I. Kerkafalva község Helyi Esélyegyenlőségi Programjának szakmai és társadalmi vitája megtörtént. Az itt született észrevételeket a megvitatást követően a HEP Intézkedési Tervébe beépítettük.

II. Ezt követően Kerkafalva Község Önkormányzatának Képviselő-testülete a katasztrófavédelemről és a hozzá kapcsolódó egyes törvények módosításáról szóló 2011. évi CXXVIII. törvény 46. § (4) bekezdésében biztosított felhatalmazás alapján a Helyi Esélyegyenlőségi Programot (melynek része az Intézkedési Terv) megvitatta és 53/2020. (XII. 2.) számú határozatával a felülvizsgálatot elfogadta.

Melléklet: 53/2020. (XII. 2.) számú Kt. határozat

Dátum: 2020. december 2.



*Nemes Kálmán*  
**Nemes Kálmán**  
polgármester

## HATÁROZATI KIVONAT

**Készült:** 2020. december 2-án a Csesztregi Közös Hivatal tanácskozótermében meghozott nyilvános polgármesteri döntésekről.

**Tárgy:** Helyi Esélyegyenlőségi Program felülvizsgálata  
(Írásos előterjesztés)  
Előterjesztő: Nemes Kálmán polgármester.

Mivel a jogszabályhelyek meghatározott határidőn belül, ésszerű időben megkövetelik a döntések meghozatalát, ezért a katasztrófavédelemről és a hozzá kapcsolódó egyes törvények módosításáról szóló 2011. évi CXXVIII. törvény 46. § (4) bekezdésében biztosított felhatalmazás alapján Kerkafalva Község polgármestere az alábbi határozatot hozta:

### **53/2020. (XII. 2.) sz. Kt. határozat:**

a) Kerkafalva Község Önkormányzatának Képviselő-testülete a katasztrófavédelemről és a hozzá kapcsolódó egyes törvények módosításáról szóló 2011. évi CXXVIII. törvény 46. § (4) bekezdésében biztosított felhatalmazás alapján a település 2018-2023. évekre vonatkozó Helyi Esélyegyenlőségi Programjának felülvizsgálatát az előterjesztés szerinti tartalommal jóváhagyja.

b) A polgármester felkéri a jegyzőt, hogy e döntést a törvényességi felügyelet érdekében 15 napon belül terjessze a Zala Megyei Kormányhivatal elé.

**Határidő:** 2020. december 31.

**Felelős:** Nemes Kálmán polgármester.

K.m.f.

Stokker Balázs s.k.  
jegyző

Nemes Kálmán s.k.  
polgármester

A kivonat hiteles!

Csesztreg, 2020. december 3.



## HATÁROZATI KIVONAT

**Készült:** Kerkafalva Község Önkormányzata Képviselő-testületének 2022. november 9-én megtartott nyilvános képviselő-testületi ülésének jegyzőkönyvéből.

**Tárgy:** Az önkormányzat Helyi Esélyegyenlőségi Programjának jóváhagyása (Írásos előterjesztés)

Előterjesztő: Nemes Kálmán polgármester

A képviselő-testület név szerinti szavazással, 5 igen szavazattal – egyhangúlag – a következő határozatot hozta:

### **51/2022. (XI. 9.) sz. Kt. határozat:**

a) Kerkafalva Község Önkormányzatának Képviselő-testülete az önkormányzat Helyi Esélyegyenlőségi Programját 2018-2023. évekre a határozat melléklete szerint jóváhagyja.

b) A képviselő-testület felhatalmazza a polgármestert az esélyegyenlőségi program aláírására.

**Határidő:** 2022. december 31.

**Felelős:** Nemes Kálmán polgármester

K.m.f.

Stokker Balázs s.k.  
jegyző

Nemes Kálmán s.k.  
polgármester

A kivonat hiteles!

Csesztreg, 2022. november 16.

